T.C.

AKSARAY ÜNİVERSİTESİ

Kalite Koordinatörlüğü

SGK Veritabanına Dayalı Mezun İşgücü Raporu

2026 Şubat (202602) Dönemi SGK Verileri

Toplam Mezun İstihdam Kaydı	**19.332**
Benzersiz Mezun Sayısı (TCNO)	**17.828**
Veri Dönemi	**202602 (2026 Şubat)**
Rapor Tarihi	**08.05.2026**

Hazırlayan: Öğr. Gör. Dr. Muhammed Raşid BAKIR

İçindekiler

İçindekiler 2
Özet 5
Temel Bulgular 5
Yöntem 6
Sigorta Kolu Tanımları 6
Akademik Birim Tipolojisi 6
Veri İşleme Araçları 6
1. Genel İstihdam Tablosu 7
1.1. Sigorta Kollarına Göre Dağılım 7
2. Akademik Birim Türlerine Göre İstihdam 9
3. Akademik Birime Göre İstihdam Analizi 11
4. 4/A (SSK) Statüsündeki Mezunlar 13
4.1. En Yaygın Meslekler 13
4.2. Çalışılan İl Dağılımı 14
5. 4/B (Bağ-Kur) Statüsündeki Mezunlar 16
5.1. NACE Ana Sektör Dağılımı 16
5.2. Detaylı Faaliyet Açıklamaları 17
6. 4/C (Emekli Sandığı) Statüsündeki Mezunlar 18
6.1. En Yaygın Kamu Ünvanları 18
6.2. Görev Yapılan İl Dağılımı 19
6.3. Akademik Ünvanlı Mezunlar 20
7. En Çok İstihdam Üreten Bölüm/Programlar 22

7.1. 4/A İçinde En Çok Mezun Veren 15 Bölüm 22
7.2. 4/B İçinde En Çok Mezun Veren 15 Bölüm 23
7.3. 4/C İçinde En Çok Mezun Veren 15 Bölüm 24
8. Mezun Bazında Çoklu İstihdam Profili 26
9. Çoklu Bölüm Mezunları ve Çoklu Kayıt Analizi 27
9.1. Aynı Sigorta Kolunda Birden Fazla Kayıt 27
9.2. Çoklu Bölüm/Program Mezunları 27
9.3. Çoklu Sigorta Kolunda Eşzamanlı Kayıt 28
9.4. Farkın Bileşenleri (Özet) 28
10. Tüm Bölümlerin SGK Profili 30
10.1. Akademik Birim Bazında Genel Özet 30
10.2. Akademik Birim Bazında Detaylı Bölüm Profili 34
10.2.1. Eğitim Fakültesi (Fakülte) 34
10.2.2. Mühendislik Fakültesi (Fakülte) 34
10.2.3. İktisadi ve İdari Bilimler Fakültesi (Fakülte) 35
10.2.4. Fen-Edebiyat Fakültesi (Fakülte) 35
10.2.5. İslami İlimler Fakültesi (Fakülte) 36
10.2.6. Sağlık Bilimleri Fakültesi (Fakülte) 36
10.2.7. Spor Bilimleri Fakültesi (Fakülte) 36
10.2.8. Veteriner Fakültesi (Fakülte) 37
10.2.9. Tıp Fakültesi (Fakülte) 37
10.2.10. İletişim Fakültesi (Fakülte) 37
10.2.11. Mimarlık ve Tasarım Fakültesi (Fakülte) 37
10.2.12. Turizm Fakültesi (Fakülte) 37

10.2.13. Sosyal Bilimler Enstitüsü (Enstitü) 38
10.2.14. Fen Bilimleri Enstitüsü (Enstitü) 39
10.2.15. Sağlık Bilimleri Enstitüsü (Enstitü) 40
10.2.16. Sağlık Yüksekokulu (Yüksekokul) 40
10.2.17. Beden Eğt. ve Spor Yüksekokulu (Yüksekokul) 41
10.2.18. Ortaköy MYO (MYO) 41
10.2.19. Teknik Bilimler MYO (MYO) 41
10.2.20. Sosyal Bilimler MYO (MYO) 42
10.2.21. Sağlık Hizmetleri MYO (MYO) 43
10.2.22. Güzelyurt MYO (MYO) 43
10.2.23. Ş.Koçhisar Berat Cömertoğlu MYO (MYO) 43
10.2.24. Aksaray MYO (MYO) 44
10.2.25. Eskil MYO (MYO) 44
10.2.26. Ş.Koçhisar Uyg. Teknoloji YO (MYO) 45
10.2.27. Pedagojik Formasyon Eğitimi (Sertifika Programı) 45
10.3. Bölüm Bazında Sıralama Tabloları 46
11. Sonuç ve Değerlendirme 49
11.1. Öne Çıkan Bulgular 49
11.2. Politika Önerileri 49
11.3. Sınırlılıklar 49

Özet

Bu rapor, T.C. Sosyal Güvenlik Kurumu (SGK) verileri esas alınarak Aksaray Üniversitesi mezunlarının 2026 yılı Şubat dönemine (202602) ait istihdam durumunu sigorta kollarına (4/A — SSK, 4/B — Bağ-Kur, 4/C — Emekli Sandığı), akademik birim türlerine (Fakülte, Enstitü, Yüksekokul, Meslek Yüksekokulu), bölüm/programlara, çalışılan ile, meslek/ünvan ve sektör (NACE) kodlarına göre çok boyutlu olarak analiz etmektedir.

Temel Bulgular

- Toplam 19.332 mezun istihdam kaydı analiz edilmiştir.
- Bu kayıtlar 17.828 benzersiz mezuna karşılık gelmektedir.
- 4/A (SSK – özel sektör) statüsünde 5.160 kayıt; 4.709 benzersiz mezun.
- 4/B (Bağ-Kur – kendi nam ve hesabına) statüsünde 2.292 kayıt; 2.169 benzersiz mezun.
- 4/C (Emekli Sandığı – kamu görevlisi) statüsünde 11.880 kayıt; 10.968 benzersiz mezun.
- Kamu istihdamında (4/C) en çok mezun Eğitim Fakültesi biriminden (1.804 kayıt) gelmektedir.
- Özel sektör/kamu hizmet (4/A) istihdamında en çok kayıt Eğitim Fakültesi biriminde (1.080 kayıt) bulunmaktadır.
- 4/C kapsamında en çok mezun AKSARAY ilinde (2.508 kayıt) görev yapmaktadır.
- 4/C içinde en yaygın ünvan: ÖĞRETMEN (3.302 kişi).

Yöntem

Veri seti, T.C. Sosyal Güvenlik Kurumu'nun anonimleştirilmiş kayıtlarından elde edilmiş olup üç ayrı sayfadan (4A, 4B, 4C) oluşmaktadır. Kişisel bilgiler (TCNO, AD, SOYAD) kurumsal anahtar ile geri çevrilemeyecek biçimde maskelenmiştir; bu durum kişisel veri korumasına (KVKK) tam uyumluluk sağlamaktadır.

Sigorta Kolu Tanımları

- 4/A (Eski SSK): Bir işverene tabi olarak hizmet akdi ile çalışan özel ve kamu sektörü hizmet sınıfı çalışanları.
- 4/B (Eski Bağ-Kur): Kendi nam ve hesabına bağımsız çalışanlar — esnaf, serbest meslek, tarım, şirket ortakları vb.
- 4/C (Eski Emekli Sandığı): Kamu kurumlarında memur statüsünde çalışan personel.

Akademik Birim Tipolojisi

Üniversite akademik birim verileri dört ana kategoriye normalize edilmiştir:

- Fakülteler: lisans düzeyinde eğitim sunan birimler (örn. Mühendislik Fakültesi).
- Enstitüler: lisansüstü programları yürüten birimler (örn. Sosyal Bilimler Enstitüsü).
- Yüksekokullar (YO): belirli alanlarda lisans veren birimler (örn. BESYO, Sağlık YO).
- Meslek Yüksekokulları (MYO): ön lisans düzeyinde mesleki eğitim sunan birimler.

Veri İşleme Araçları

Analiz Python (pandas, openpyxl) ortamında gerçekleştirilmiş; tablo ve grafikler matplotlib ile oluşturulmuş; rapor python-docx ile hazırlanmıştır.

1. Genel İstihdam Tablosu

1.1. Sigorta Kollarına Göre Dağılım

Aksaray Üniversitesi mezunlarının 2026 Şubat (202602) dönemi itibarıyla SGK kayıtlarındaki sigorta kolu dağılımı aşağıdaki tabloda sunulmuştur.

Tablo 1: Sigorta Kollarına Göre Mezun İstihdam Dağılımı

Sigorta Kolu	Kayıt Sayısı	Benzersiz Mezun	Pay (%)
4/A — SSK (Hizmet Akdi)	5.160	4.709	26.7
4/B — Bağ-Kur (Bağımsız)	2.292	2.169	11.9
4/C — Emekli Sandığı (Kamu Memuru)	11.880	10.968	61.5
TOPLAM	19.332	17.828	100

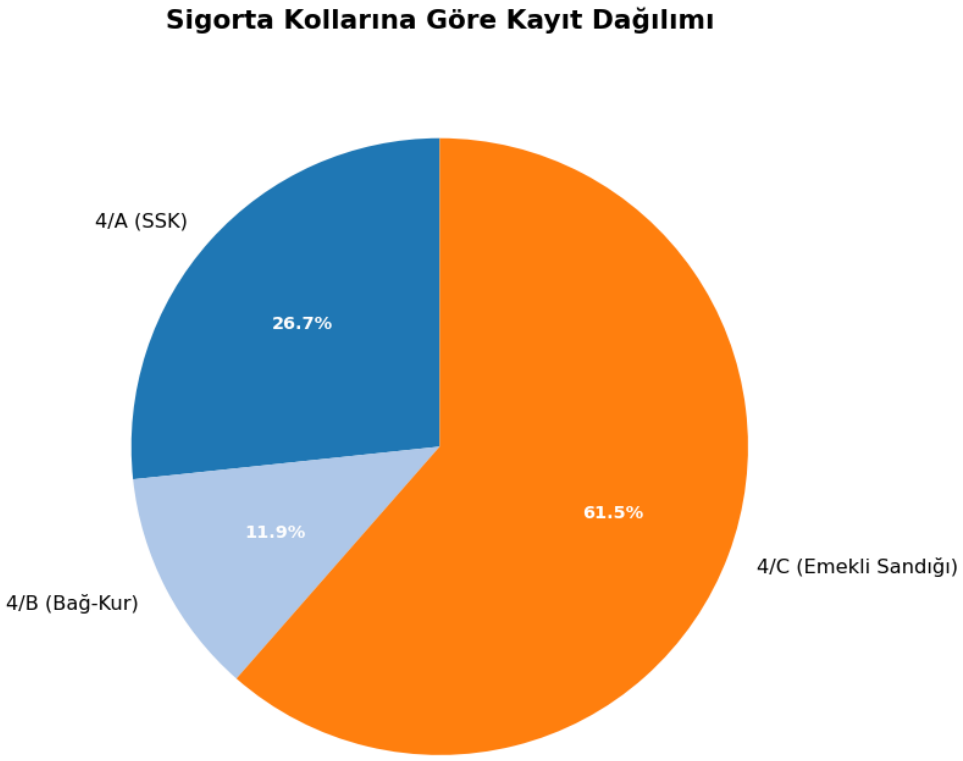

Şekil 1: Sigorta Kollarına Göre Kayıt Dağılımı.

4/C (kamu memuru) kayıtları toplamın %61.5'ini oluşturmakta ve en büyük paya sahip sigorta kolunu temsil etmektedir. Bu durum Aksaray Üniversitesi mezunlarının ağırlıklı olarak kamu sektöründe istihdam edildiğini göstermektedir.

2. Akademik Birim Türlerine Göre İstihdam

Üniversite akademik birim türleri (Fakülte, Enstitü, Yüksekokul, MYO) bazında mezun istihdam dağılımı aşağıda incelenmiştir. Sigorta kollarındaki üç ayrı kayıt kümesi karşılaştırmalı olarak ele alınmıştır.

Tablo 2: Akademik Birim Türlerine Göre Sigorta Kolu Dağılımı

Birim Türü	4/A	4/B	4/C	TOPLAM
Fakülte	2.794	1.064	4.682	8.540
MYO	1.336	820	2.222	4.378
Enstitü	269	173	2.467	2.909
Yüksekokul	244	84	1.466	1.794
Sertifika Programı	517	151	1.043	1.711

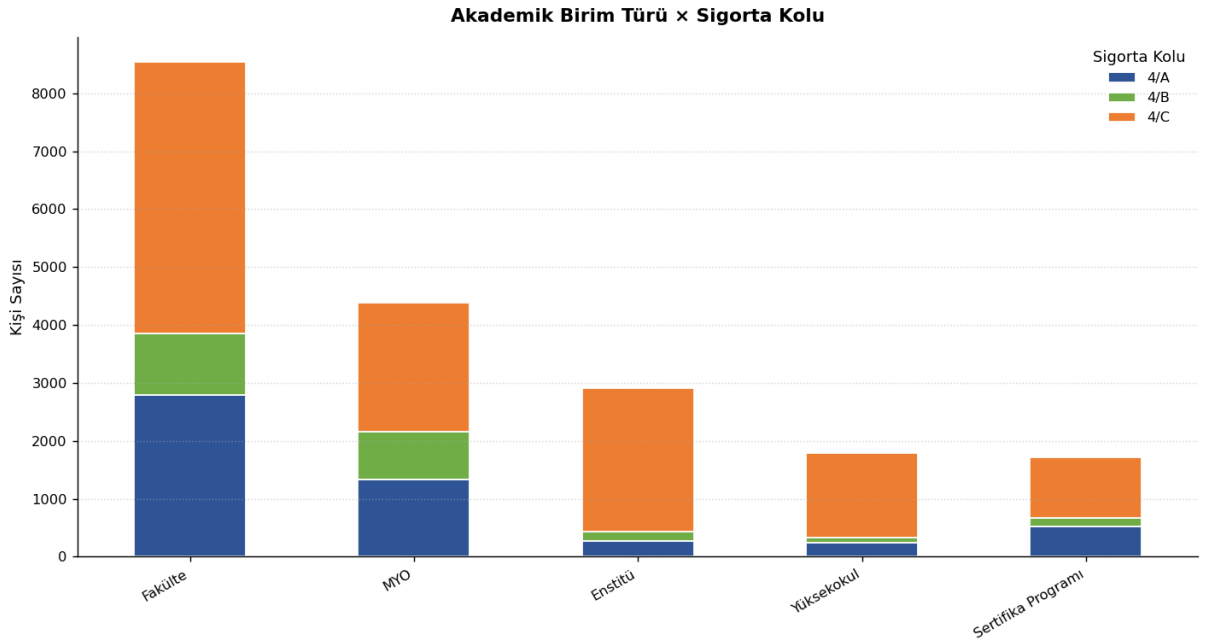

Şekil 2: Akademik Birim Türlerine Göre Sigorta Kolu Dağılımı.

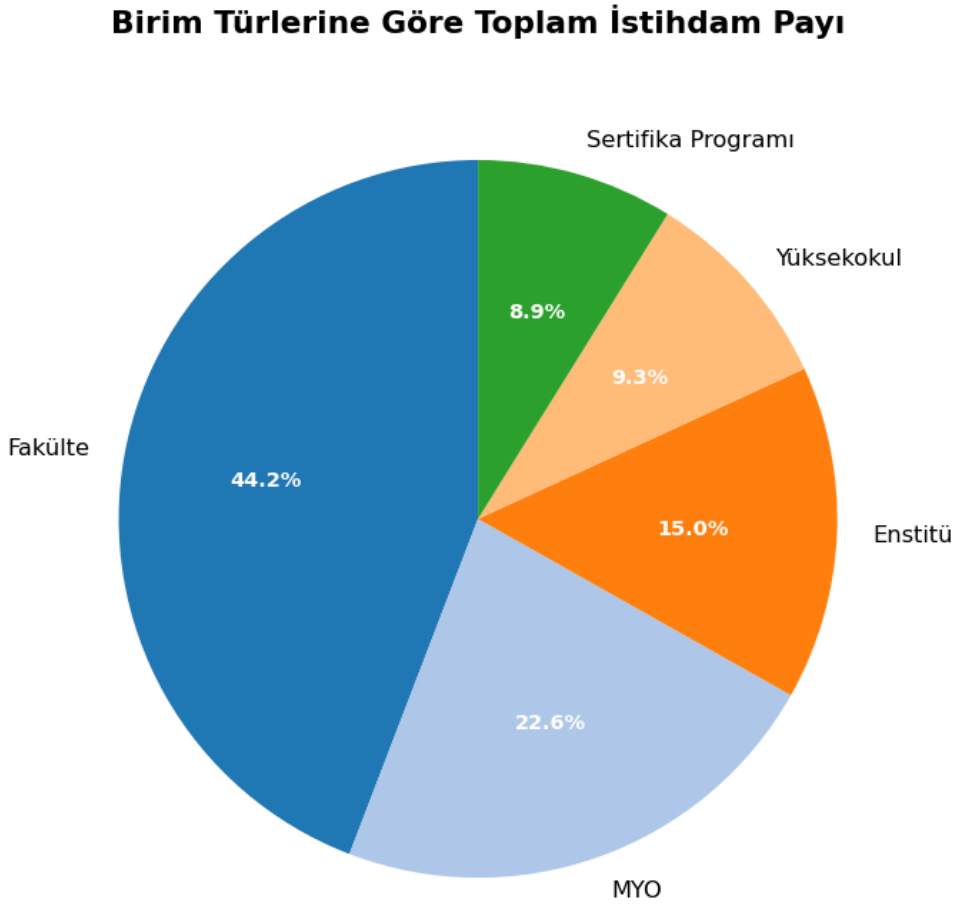

Şekil 3: Birim Türlerine Göre Toplam İstihdam Payı.

3. Akademik Birime Göre İstihdam Analizi

Bu bölümde her bir akademik birim bazında mezun istihdam sayıları sigorta kollarına göre ayrı ayrı sunulmuştur.

Tablo 3: Akademik Birim × Sigorta Kolu Detay Dağılımı

Birim Türü	Akademik Birim	4/A	4/B	4/C	TOPLAM
Fakülte	Eğitim Fakültesi	1.080	86	1.804	2.970
Enstitü	Sosyal Bilimler Enstitüsü	155	74	1.729	1.958
Sertifika Programı	Pedagojik Formasyon Eğitimi	517	151	1.043	1.711
Fakülte	Mühendislik Fakültesi	383	500	812	1.695
Fakülte	İktisadi ve İdari Bilimler Fakültesi	347	254	870	1.471
MYO	Ortaköy MYO	297	201	580	1.078
Yüksekokul	Sağlık Yüksekokulu	54	7	940	1.001
Fakülte	Fen-Edebiyat Fakültesi	357	79	492	928
Enstitü	Fen Bilimleri Enstitüsü	108	89	692	889
MYO	Teknik Bilimler MYO	214	200	417	831
Yüksekokul	Beden Eğt. ve Spor Yüksekokulu	190	77	526	793
MYO	Sosyal Bilimler MYO	214	121	310	645
MYO	Sağlık Hizmetleri MYO	233	42	341	616
Fakülte	İslami İlimler Fakültesi	228	26	322	576
Fakülte	Sağlık Bilimleri Fakültesi	325	9	175	509
MYO	Güzelyurt MYO	110	89	186	385
MYO	Ş.Koçhisar Berat Cömertoğlu MYO	103	67	180	350
MYO	Aksaray MYO	108	68	162	338
Fakülte	Spor Bilimleri Fakültesi	42	24	54	120
MYO	Eskil MYO	30	29	30	89
Fakülte	Veteriner Fakültesi	10	43	30	83
Fakülte	Tıp Fakültesi	0	0	81	81
Enstitü	Sağlık Bilimleri Enstitüsü	6	10	46	62
MYO	Ş.Koçhisar Uyg. Teknoloji YO	27	3	16	46
Fakülte	İletişim Fakültesi	13	7	21	41
Fakülte	Mimarlık ve Tasarım Fakültesi	4	26	4	34

Birim Türü	Akademik Birim	4/A	4/B	4/C	TOPLAM
Fakülte	Turizm Fakültesi	5	10	17	32

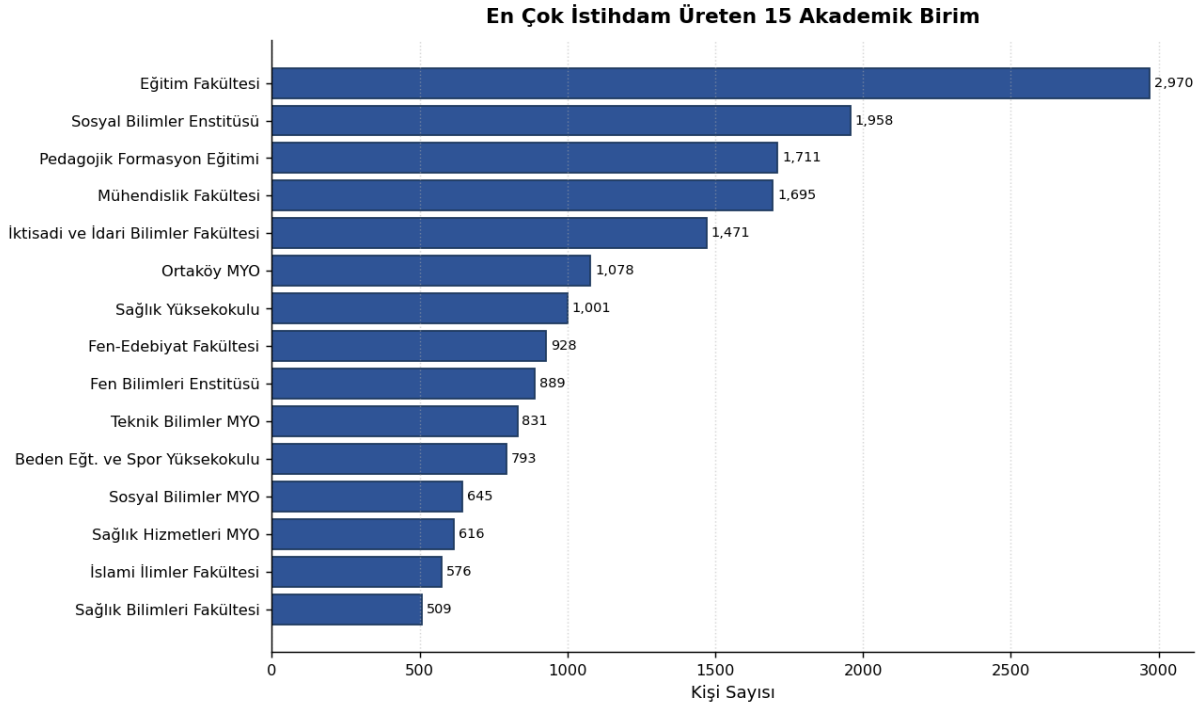

Şekil 4: Toplam İstihdam Bakımından İlk 15 Akademik Birim.

4. 4/A (SSK) Statüsündeki Mezunlar

4/A statüsünde toplam 5.160 kayıt bulunmaktadır. Bu sigorta kolu. hizmet akdiyle çalışan personeli kapsamaktadır.

4.1. En Yaygın Meslekler

Tablo 4: 4/A Kapsamında En Çok Görülen 20 Meslek

Meslek Adı	Kayıt Sayısı	Pay (%)
Hemşire	286	5.5
Özel Eğitim Öğretmeni	282	5.5
Temizlik Görevlisi	198	3.8
Sınıf Öğretmeni	186	3.6
Diğer Öğretmenler	155	3
Usta Öğretici (Diğer)	149	2.9
Büro Memuru (Genel)	134	2.6
Büro İşçisi	119	2.3
Öğretmenlik Meslek Bilgisi Dersleri Öğretmeni	112	2.2
Antrenör	96	1.9
Beden İşçisi (Genel)	87	1.7
Harita Mühendisi	80	1.6
Servis Görevlisi (Banka)	72	1.4
Tıbbi Sekreter	72	1.4
Rehber Öğretmen (Psikolojik Danışman)	66	1.3
Okul Öncesi Öğretmeni	65	1.3
Güvenlik Görevlisi (Silahsız)	57	1.1
Sözleşmeli Personel	55	1.1
Çevre Mühendisi	49	0.9
İngilizce Öğretmeni	48	0.9

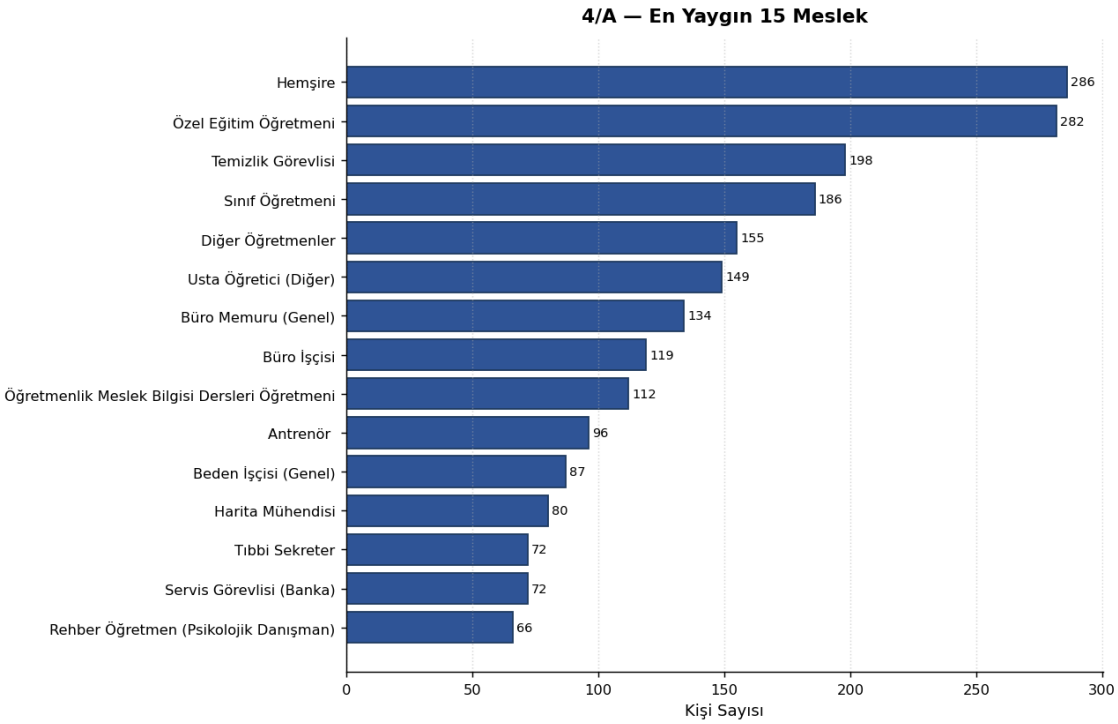

Şekil 5: 4/A Kapsamında En Yaygın 15 Meslek.

4.2. Çalışılan İl Dağılımı

Tablo 5: 4/A Kapsamında En Çok Çalışılan 20 İl

İl	Kayıt Sayısı	Pay (%)
AKSARAY	860	16.7
ANKARA	514	10
İSTANBUL	499	9.7
KONYA	353	6.8
ŞANLIURFA	280	5.4
ADANA	185	3.6
GAZİANTEP	164	3.2
HATAY	163	3.2
MERSİN	157	3
KAYSERİ	140	2.7
KAHRAMANMARAŞ	99	1.9
İZMİR	81	1.6

İl	Kayıt Sayısı	Pay (%)
ANTALYA	81	1.6
NEVŞEHİR	80	1.6
OSMANİYE	77	1.5
NİĞDE	76	1.5
BURSA	64	1.2
YOZGAT	52	1
ŞIRNAK	50	1
VAN	49	0.9

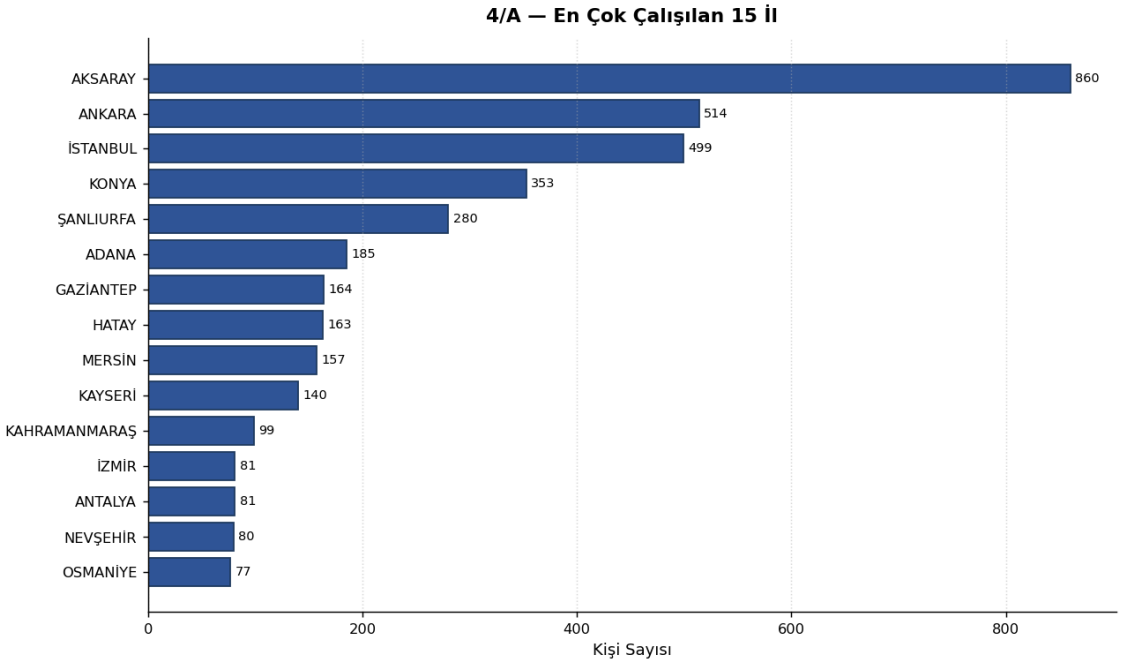

Şekil 6: 4/A Kapsamında En Çok Çalışılan 15 İl.

5. 4/B (Bağ-Kur) Statüsündeki Mezunlar

4/B statüsünde toplam 2.292 kayıt yer almaktadır. Bu kayıtlar kendi nam ve hesabına bağımsız çalışan mezunları kapsamaktadır. İşyeri faaliyet kodları NACE Rev. 2 sınıflandırmasına göre verilmiştir.

5.1. NACE Ana Sektör Dağılımı

Tablo 6: 4/B Kapsamında En Yaygın 15 NACE Sektörü

NACE Kodu	Sektör Açıklaması	Kayıt Sayısı	Pay (%)
47	Perakende Ticaret	383	16.7
71	Mimarlık ve Mühendislik	234	10.2
1	Tarım, Avcılık ve İlgili Hiz.	209	9.1
64	Finansal Hizmetler	176	7.7
46	Toptan Ticaret	106	4.6
49	Kara/Boru Hattı Taşımacılığı	101	4.4
56	Yiyecek-İçecek Hizmetleri	94	4.1
41	Bina İnşaatı	92	4
69	Hukuk ve Muhasebe	77	3.4
85	Eğitim	74	3.2
53	Diğer	72	3.1
45	Motorlu Taşıt Tic. ve Onarımı	60	2.6
43	Özel İnşaat Faaliyetleri	58	2.5
99	İsteğe Bağlı Sigortalılar	52	2.3
93	Spor, Eğlence ve Boş Zaman	44	1.9

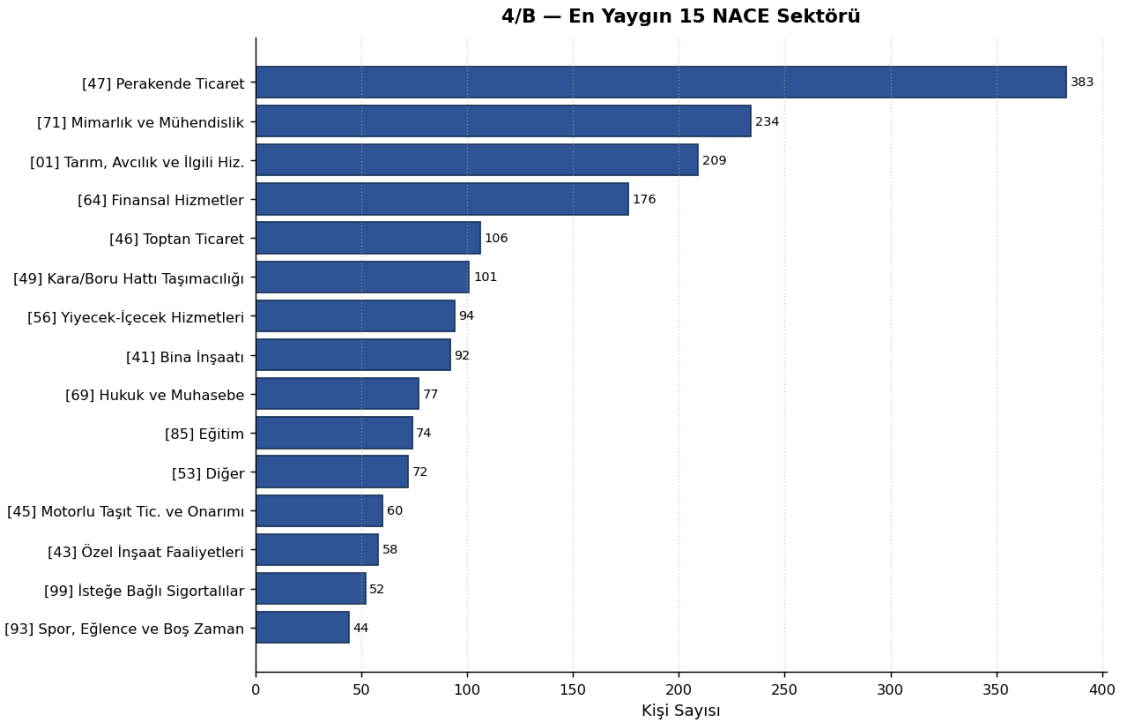

Şekil 7: 4/B Kapsamında En Yaygın 15 NACE Ana Sektörü.

5.2. Detaylı Faaliyet Açıklamaları

Tablo 7: 4/B Kapsamında En Çok Beyan Edilen 10 Faaliyet

Faaliyet Açıklaması (kısaltılmış)	Kayıt
HOLDİNG ŞİRKETLERİNİN FAALİYETLERİ	176
MÜHENDİSLİK FAALİYETLERİ VE İLGİLİ TEKNİK DANIŞMANLIK	154
SÜTÜ SAĞILAN BÜYÜK BAŞ HAYVAN YETİŞTİRİCİLİĞİ	130
İKAMET VEYA İKAMET AMAÇLI OLMAYAN BİNALARIN İNŞAATI	83
Radyo, TV, posta yoluyla veya internet üzerinden yapılan perakende ticaret	65
İSTEĞE BAĞLI SİGORTALILAR	52
Kurye faaliyetleri (kara, deniz ve hava yolu ile yapılanlar dahil; evrensel hizmet yükümlü	48
POSTA YOLUYLA VEYA İNTERNET ÜZERİNDEN YAPILAN PERAKENDE TİCARET	42
KARAYOLU İLE YÜK TAŞIMACILIĞI	38
LOKANTALAR VE SEYYAR YEMEK HİZMETİ FAALİYETLERİ	37

6. 4/C (Emekli Sandığı) Statüsündeki Mezunlar

4/C statüsünde toplam 11.880 kamu memuru istihdam kaydı bulunmaktadır. Bu kayıtlar kamu kurumlarında memur statüsünde görev yapan mezunlardır.

6.1. En Yaygın Kamu Ünvanları

Tablo 8: 4/C Kapsamında En Yaygın 20 Ünvan

Ünvan	Kayıt Sayısı	Pay (%)
ÖĞRETMEN	3.302	27.8
POLİS MEMURU	1.533	12.9
HEMŞİRE	1.180	9.9
MÜHENDİS	377	3.2
UZMAN ERBAŞ	323	2.7
ASTSUBAY	198	1.7
ASTSUBAY ÇAVUŞ	196	1.6
İNFAZ VE KORUMA MEMURU	194	1.6
UZMAN ÇAVUŞ	189	1.6
MEMUR	180	1.5
ÖĞRETİM GÖREVLİSİ	144	1.2
POMEM POLİS ADAYI	137	1.2
ARAŞTIRMA GÖREVLİSİ	133	1.1
BİLGİSAYAR İŞLETMENİ	120	1
ZABIT KATİBİ	117	1
VERİ HAZIRLAMA VE KONTROL İŞLETMENİ	116	1
SAĞLIK TEKNİKERİ	113	1
UZMAN ONBAŞI	102	0.9
KIDEMLİ ÇAVUŞ	98	0.8
ÜSTÇAVUŞ	97	0.8

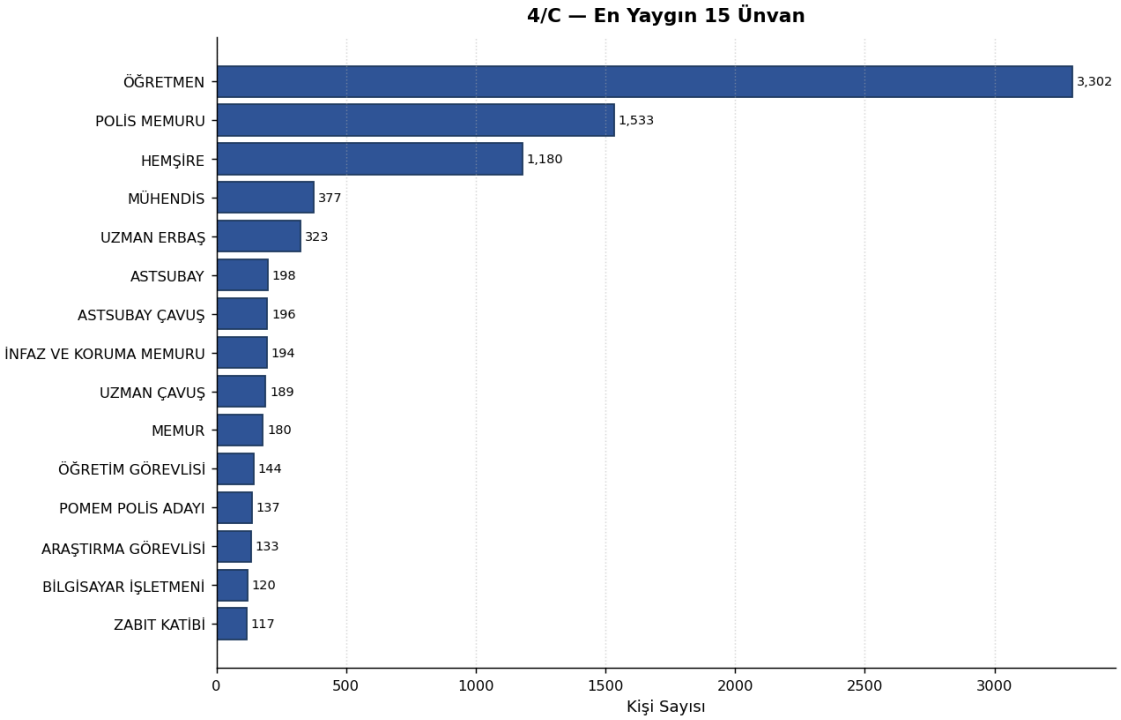

Şekil 8: 4/C Kapsamında En Yaygın 15 Kamu Ünvanı.

6.2. Görev Yapılan İl Dağılımı

Tablo 9: 4/C Kapsamında En Çok Görev Yapılan 20 İl

İl	Kayıt Sayısı	Pay (%)
AKSARAY	2.508	21.1
ANKARA	1.308	11
İSTANBUL	840	7.1
KONYA	713	6
ADANA	400	3.4
MERSİN	345	2.9
GAZİANTEP	321	2.7
KAYSERİ	279	2.3
ŞANLIURFA	268	2.3
İZMİR	227	1.9
HATAY	210	1.8
DİYARBAKIR	189	1.6

İl	Kayıt Sayısı	Pay (%)
ANTALYA	182	1.5
BURSA	167	1.4
NEVŞEHİR	162	1.4
KAHRAMANMARAŞ	148	1.2
ŞIRNAK	145	1.2
OSMANİYE	134	1.1
NİĞDE	132	1.1
KOCAELİ	128	1.1

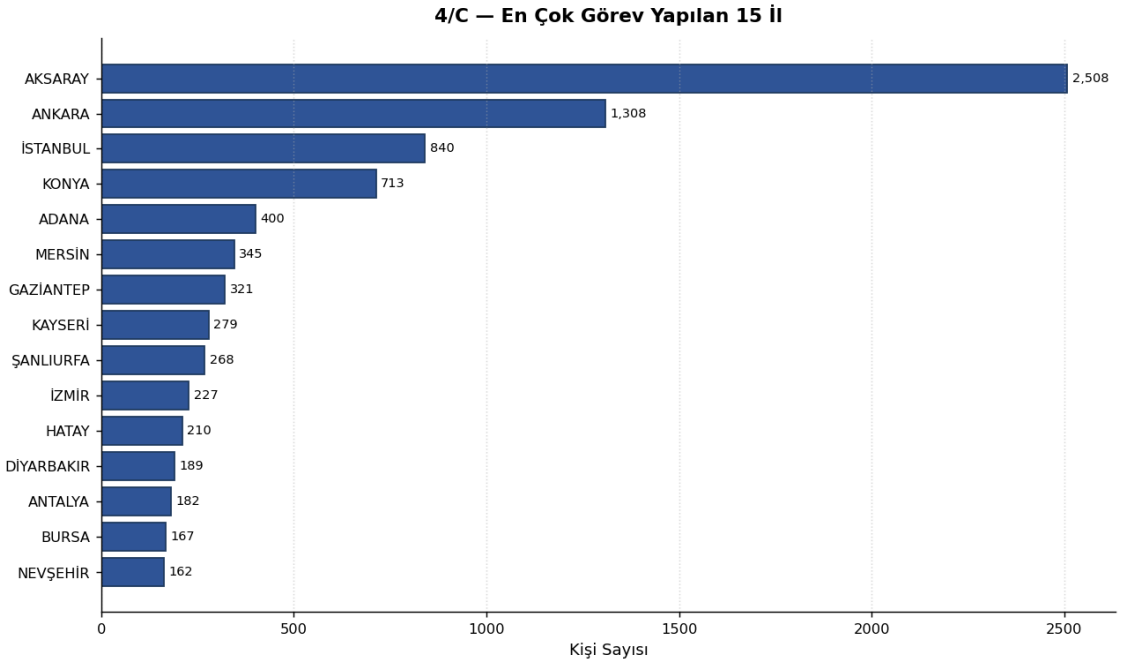

Şekil 9: 4/C Kapsamında En Çok Görev Yapılan 15 İl.

6.3. Akademik Ünvanlı Mezunlar

Aşağıdaki tablo 4/C kapsamındaki tüm akademik ünvanları modern karşılıklarına göre konsolide eder. SGK kayıtlarında 2018 öncesi dönemden kalan eski ünvan kodlamaları (örn. "Yardımcı Doçent") parantez içinde belirtilmiştir; 2018 yılında yapılan düzenleme ile "Yardımcı Doçent" ünvanı "Doktor Öğretim Üyesi" olarak değiştirilmiştir.

Tablo 10: 4/C Kapsamındaki Akademik Ünvanlı Mezunlar

Akademik Ünvan	Kişi	Pay (%)
Profesör	4	1.2
Doçent (kayıt: Doçent + Doçent Doktor)	34	10.5
Dr. Öğretim Üyesi (eski: Yardımcı Doçent)	7	2.2
Öğretim Görevlisi	144	44.3
Araştırma Görevlisi	133	40.9
Okutman	3	0.9
TOPLAM	325	100

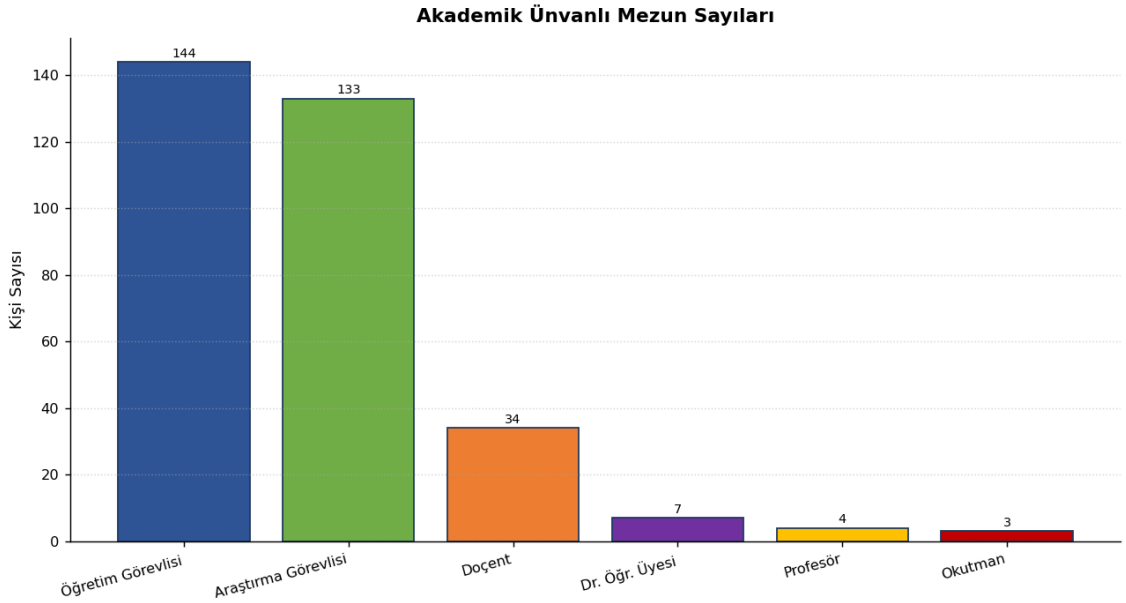

Şekil 10: Akademik Ünvanlı Mezun Sayıları (Toplam 325 akademisyen mezun).

7. En Çok İstihdam Üreten Bölüm/Programlar

Bu bölümde mezun olunan bölümler bazında istihdam dağılımı, üç sigorta kolu için ayrı ayrı analiz edilmiştir.

7.1. 4/A İçinde En Çok Mezun Veren 15 Bölüm

Tablo 11: 4/A — En Çok Mezun Veren 15 Bölüm

Bölüm	Kayıt Sayısı	Pay (%)
HEMŞİRELİK	298	5.8
REHBERLİK VE PSİKOLO	230	4.5
İSLAMİ İLİMLER	225	4.4
SINIF ÖĞRETMENLİĞİ	217	4.2
TARİH	214	4.1
ÖZEL EĞİTİM ÖĞRETMENLİĞİ	140	2.7
TIBBİ DOKÜMANTASYON	131	2.5
ANTRENÖRLÜK EĞİTİMİ	128	2.5
İŞLETME	127	2.5
HARİTA MÜHENDİSLİĞİ	122	2.4
TÜRK DİLİ	116	2.2
OKUL ÖNCESİ ÖĞRETMENLİĞİ	108	2.1
SİYASET BİLİMİ VE KAMU YÖNETİMİ	97	1.9
BEDEN EĞİTİMİ	92	1.8
TÜRK DİLİ VE ED.	88	1.7

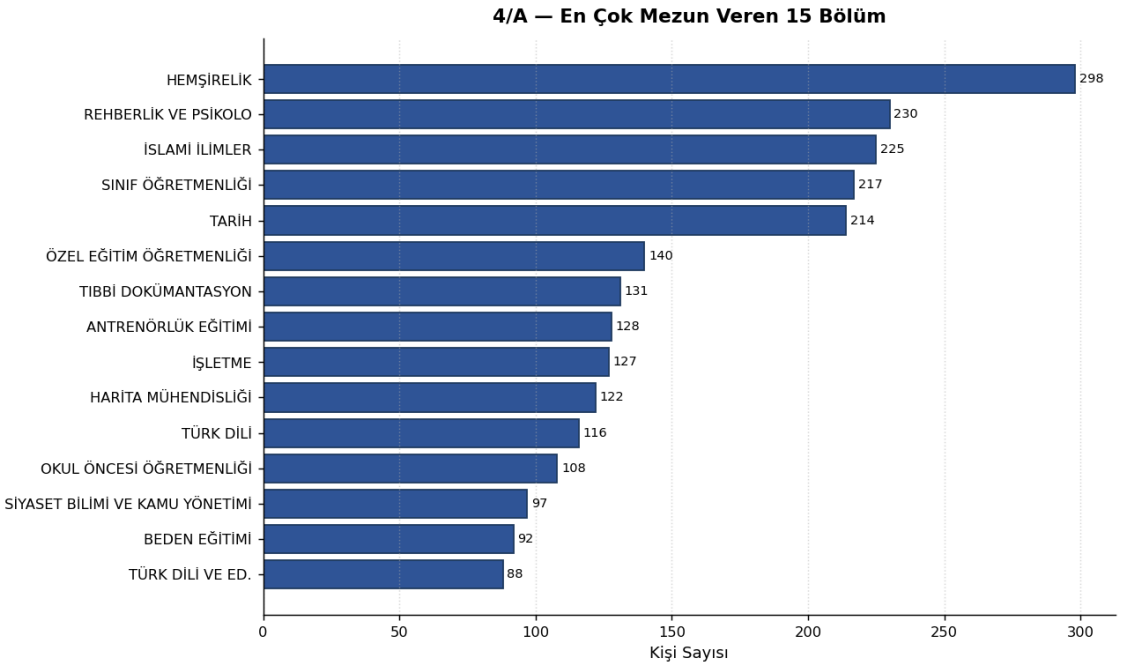

Şekil 11: 4/A — En Çok Mezun Veren 15 Bölüm.

7.2. 4/B İçinde En Çok Mezun Veren 15 Bölüm

Tablo 12: 4/B — En Çok Mezun Veren 15 Bölüm

Bölüm	Kayıt Sayısı	Pay (%)
İNŞAAT MÜHENDİSLİĞİ	146	6.4
İŞLETME	115	5
HARİTA MÜHENDİSLİĞİ	112	4.9
MAKİNE MÜHENDİSLİĞİ	112	4.9
MAKİNE	57	2.5
İŞ SAĞLIĞI VE GÜVENLİĞİ	56	2.4
JEOLOJİ MÜHENDİSLİĞİ	55	2.4
SİYASET BİLİMİ VE KAMU YÖNETİMİ	50	2.2
ANTRENÖRLÜK EĞİTİMİ	48	2.1
MALİYE	48	2.1
İŞLETME ANABİLİM DAL	48	2.1
VETERİNER	43	1.9
İŞLETME YÖNETİMİ	43	1.9
TARİH	41	1.8

Bölüm	Kayıt Sayısı	Pay (%)
MUHASEBE	38	1.7

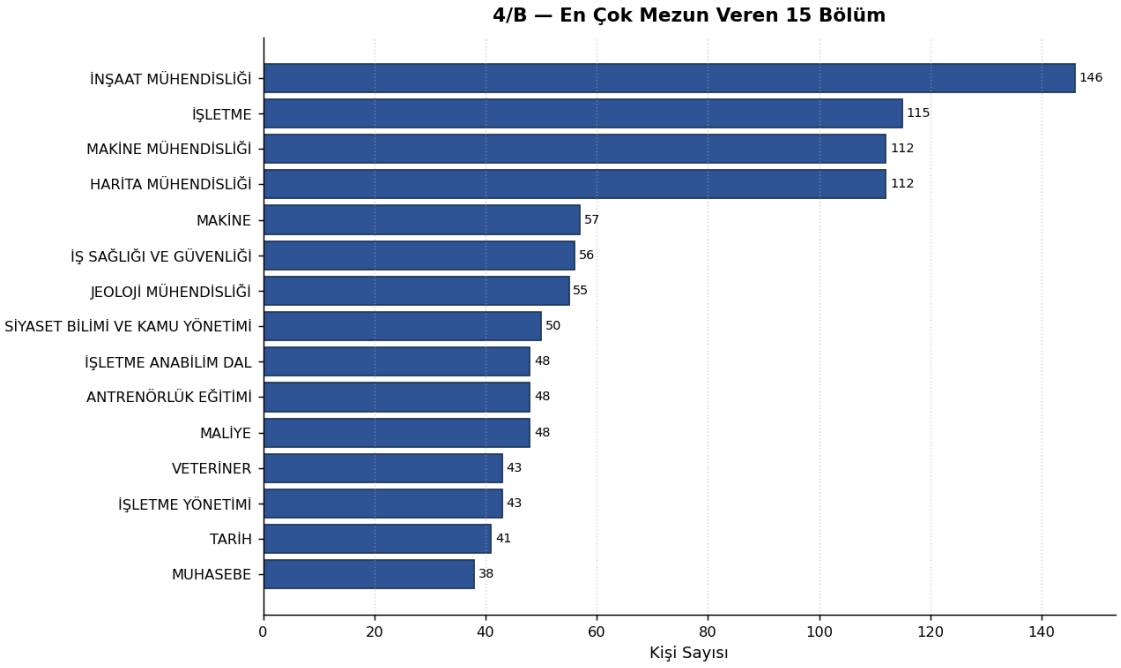

Şekil 12: 4/B — En Çok Mezun Veren 15 Bölüm.

7.3. 4/C İçinde En Çok Mezun Veren 15 Bölüm

Tablo 13: 4/C — En Çok Mezun Veren 15 Bölüm

Bölüm	Kayıt Sayısı	Pay (%)
HEMŞİRELİK	908	7.6
İŞLETME ANABİLİM DAL	696	5.9
REHBERLİK VE PSİKOLO	471	4
SINIF ÖĞRETMENLİĞİ	373	3.1
HARİTA MÜHENDİSLİĞİ	368	3.1
TARİH	366	3.1
İLKÖĞRETİM MATEMATİK	290	2.4
İŞLETME	287	2.4
BEDEN EĞİT. VE SPOR ÖĞRT.	277	2.3
İSLAMİ İLİMLER	272	2.3
ANTRENÖRLÜK EĞİTİMİ	249	2.1

Bölüm	Kayıt Sayısı	Pay (%)
SİYASET BİLİMİ VE KAMU YÖNETİMİ	247	2.1
EĞİTİM BİLİMLERİ ABD	212	1.8
İNŞAAT MÜHENDİSLİĞİ	210	1.8
SİYASET BİLİMİ VE KAMU YÖNETİMİ ABD	193	1.6

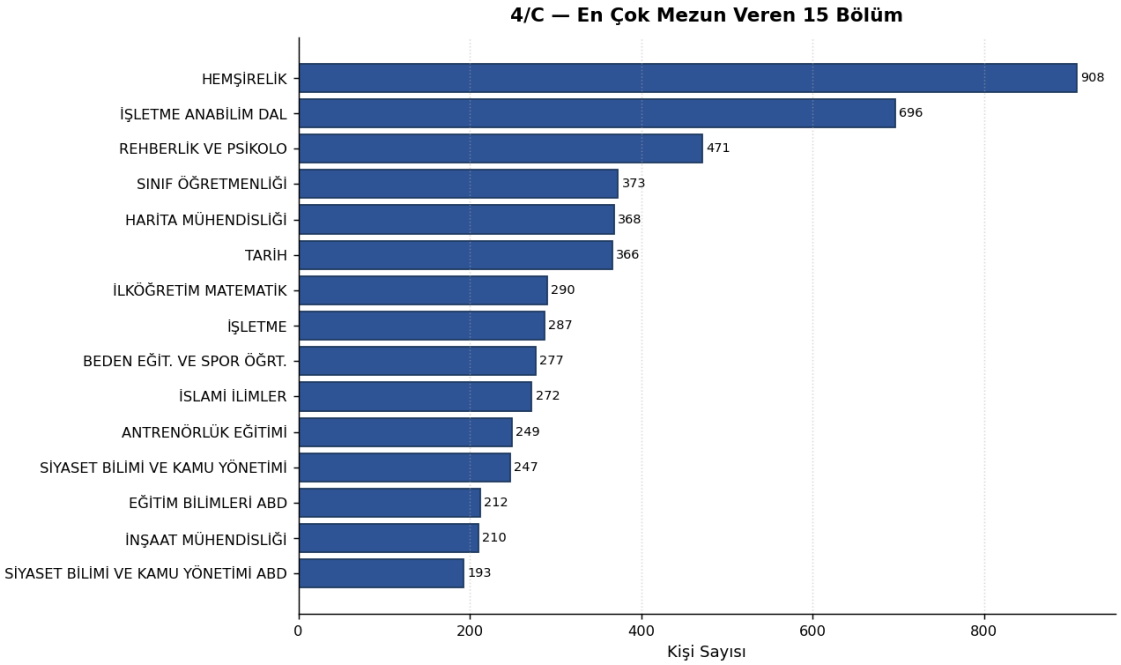

Şekil 13: 4/C — En Çok Mezun Veren 15 Bölüm.

8. Mezun Bazında Çoklu İstihdam Profili

Aynı mezun (TCNO hash'i ile izlenebilir) birden fazla sigorta kolunda kayıtlı olabilir; bu durum çift istihdam veya iş geçişlerini yansıtır.

Tablo 14: Mezunların Sigorta Kolu Çakışma Profili

Kombinasyon	Mezun Sayısı	Pay (%)
Sadece 4/A	4.697	26.3
Sadece 4/B	2.153	12.1
Sadece 4/C	10.960	61.5
4/A + 4/B	10	0.1
4/A + 4/C	2	0
4/B + 4/C	6	0
4/A + 4/B + 4/C	0	0
TOPLAM	17.828	100

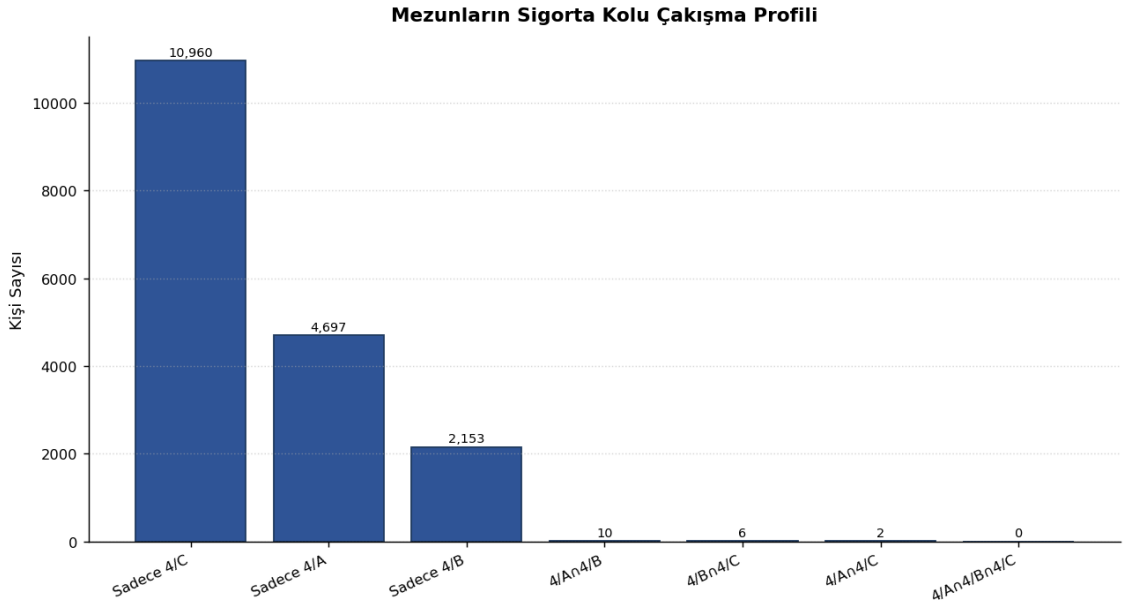

Şekil 14: Mezunların Sigorta Kolu Çakışma Profili.

9. Çoklu Bölüm Mezunları ve Çoklu Kayıt Analizi

Bu bölümde. toplam kayıt sayısı (19.332) ile benzersiz mezun sayısı (17.828) arasındaki 1.504 kayıtlık fark. kaynaklarına göre ayrıştırılmıştır. Bu fark; aynı mezunun çift anadal. yan dal. yüksek lisans. doktora gibi birden fazla programdan mezun olması veya birden fazla işveren/sigorta kolunda kaydı bulunmasından doğmaktadır.

9.1. Aynı Sigorta Kolunda Birden Fazla Kayıt

Tablo 15: Sigorta Kolu Bazında Çoklu Kayıt Dağılımı

Sigorta Kolu	Kayıt Sayısı	Benzersiz Kişi	Çoklu Kayıtlı Kişi	Bir Kişide Maks. Kayıt	Fazla Satır
4/A (SSK)	5.160	4.709	416	4	451
4/B (Bağ-Kur)	2.292	2.169	116	4	123
4/C (Emekli Sandığı)	11.880	10.968	847	16	912

4/C (Kamu Memur) statüsünde 847 kişi birden fazla kayıtla yer almaktadır; bir kişide tespit edilen en yüksek kayıt sayısı 16'dır. Bu durum, çoğunlukla aynı kişinin farklı kurumlarda farklı tarihli atamalarının veya görev değişikliklerinin sigorta sistemine ayrı kayıtlar olarak yansımasından kaynaklanmaktadır.

9.2. Çoklu Bölüm/Program Mezunları

Tablo 16: Mezun Başına Düşen Farklı Bölüm/Program Sayısı Dağılımı

Bölüm/Program Sayısı	Bölüm Bazında Kişi	Program Bazında Kişi	Pay (Bölüm) %
1 (Tek mezuniyet)	16.899	16.733	94.8
2 (Çift bölüm/diploma)	901	1.046	5.0
3 ve üzeri	28	49	0.2
TOPLAM	17.828	17.828	100

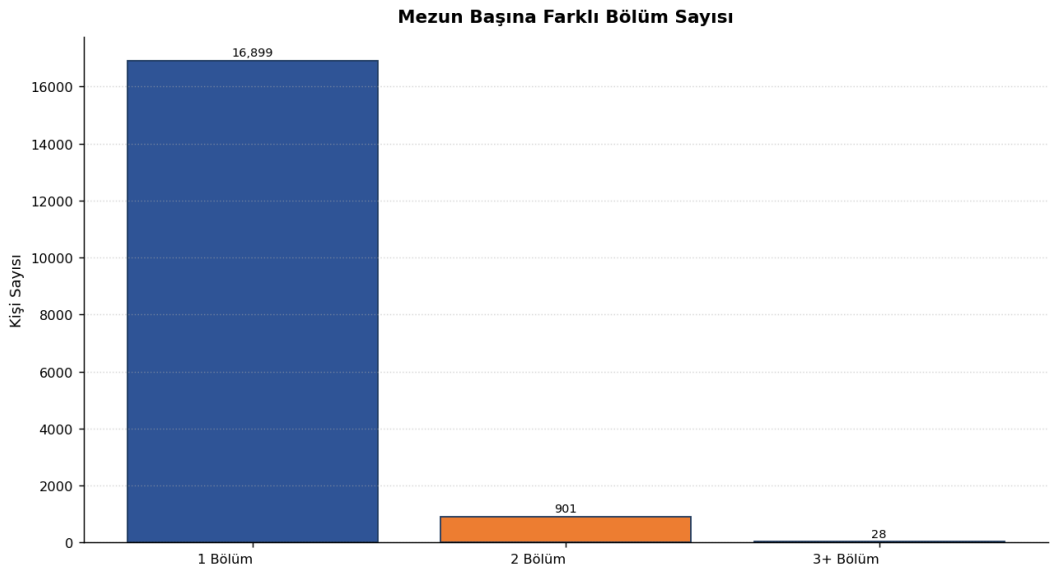

Şekil 15: Mezun Başına Farklı Bölüm Sayısı Dağılımı (En fazla bir kişi 16 farklı bölüm kaydına sahip).

Veri setinde 17.828 benzersiz mezunun %5.21'si (929 kişi) iki ve daha fazla farklı bölüm/program ile kayıtlıdır. Bu grup; çift anadal/yan dal mezunlarını. lisansüstü (yüksek lisans. doktora) diploması olanları ve tamamen farklı bir bölümden ikinci diploma alan mezunları kapsamaktadır. Tek bir mezunda gözlemlenen en yüksek farklı bölüm sayısı 16'dır.

9.3. Çoklu Sigorta Kolunda Eşzamanlı Kayıt

Tablo 17: Birden Fazla Sigorta Kolunda Aynı Anda Kaydı Bulunan Mezunlar

Kombinasyon	Kişi Sayısı
4/A ∩ 4/B	10
4/A ∩ 4/C	2
4/B ∩ 4/C	6
4/A ∩ 4/B ∩ 4/C	0

Birden fazla sigorta kolunda eşzamanlı kayıt çok düşük seviyededir (toplam 18 kişi). Bu durum büyük ölçüde aynı kişinin hem ücretli (4/A) hem de bağımsız (4/B) faaliyet yürütmesi ya da kamu görevliliği yanında ek bir özel istihdamı bulunması ile açıklanır.

9.4. Farkın Bileşenleri (Özet)

- Toplam fark: 19.332 – 17.828 = 1.504 fazla kayıt.

- Aynı sigorta kolunda çoklu kayıt (atama/görev değişikliği): 1.486 satırlık katkı ile en büyük bileşen.
- Çoklu bölüm/program kaydı: 929 kişi (toplam mezunun %5.21'i) çift veya daha fazla bölümden mezun olarak listelenmektedir.
- Çoklu sigorta kolu: 18 kişi farklı sigorta kollarında eşzamanlı kayıtlıdır.

10. Tüm Bölümlerin SGK Profili

Bu bölüm, Aksaray Üniversitesi'nin 27 akademik birimi altındaki tüm 174 bölüm/programın SGK kayıtlarındaki istihdam profilini sunar. Her bölüm için 4/A (SSK), 4/B (Bağ-Kur) ve 4/C (Emekli Sandığı) kapsamındaki kayıt sayısı, toplam kayıt ve bu kayıtların toplam SGK veri kümesindeki payı ayrı ayrı verilmiştir.

10.1. Akademik Birim Bazında Genel Özet

Aşağıdaki tabloda 27 akademik birim, içerdiği bölüm sayısı, toplam SGK kayıt sayısı ve birim genelinde sigorta kolu dağılımı verilmiştir.

Tablo 18: Akademik Birim Bazında Bölüm ve Mezun İstihdam Özeti

Birim Türü	Akademik Birim	Bölüm Sayısı	4/A	4/B	4/C	Toplam	Pay (%)
Fakülte	Eğitim Fakültesi	12	1.080	86	1.804	2.970	15.4
Fakülte	Mühendislik Fakültesi	10	383	500	812	1.695	8.8
Fakülte	İktisadi ve İdari Bilimler Fakültesi	7	347	254	870	1.471	7.6
Fakülte	Fen-Edebiyat Fakültesi	12	357	79	492	928	4.8
Fakülte	İslami İlimler Fakültesi	2	228	26	322	576	3.0
Fakülte	Sağlık Bilimleri Fakültesi	3	325	9	175	509	2.6
Fakülte	Spor Bilimleri Fakültesi	3	42	24	54	120	0.6
Fakülte	Veteriner Fakültesi	1	10	43	30	83	0.4
Fakülte	Tıp Fakültesi	1	0	0	81	81	0.4
Fakülte	İletişim Fakültesi	2	13	7	21	41	0.2
Fakülte	Mimarlık ve Tasarım Fakültesi	1	4	26	4	34	0.2
Fakülte	Turizm Fakültesi	2	5	10	17	32	0.2
Enstitü	Sosyal Bilimler Enstitüsü	23	155	74	1.729	1.958	10.1
Enstitü	Fen Bilimleri Enstitüsü	22	108	89	692	889	4.6
Enstitü	Sağlık Bilimleri Enstitüsü	12	6	10	46	62	0.3
Yüksekokul	Sağlık Yüksekokulu	4	54	7	940	1.001	5.2

Birim Türü	Akademik Birim	Bölüm Sayısı	4/A	4/B	4/C	Toplam	Pay (%)
Yüksekokul	Beden Eğt. ve Spor Yüksekokulu	2	190	77	526	793	4.1
MYO	Ortaköy MYO	9	297	201	580	1.078	5.6
MYO	Teknik Bilimler MYO	20	214	200	417	831	4.3
MYO	Sosyal Bilimler MYO	8	214	121	310	645	3.3
MYO	Sağlık Hizmetleri MYO	4	233	42	341	616	3.2
MYO	Güzelyurt MYO	8	110	89	186	385	2.0
MYO	Ş.Koçhisar Berat Cömertoğlu MYO	4	103	67	180	350	1.8
MYO	Aksaray MYO	17	108	68	162	338	1.8
MYO	Eskil MYO	2	30	29	30	89	0.5
MYO	Ş.Koçhisar Uyg. Teknoloji YO	1	27	3	16	46	0.2
Sertifika Programı	Pedagojik Formasyon Eğitimi	21	517	151	1.043	1.711	8.8

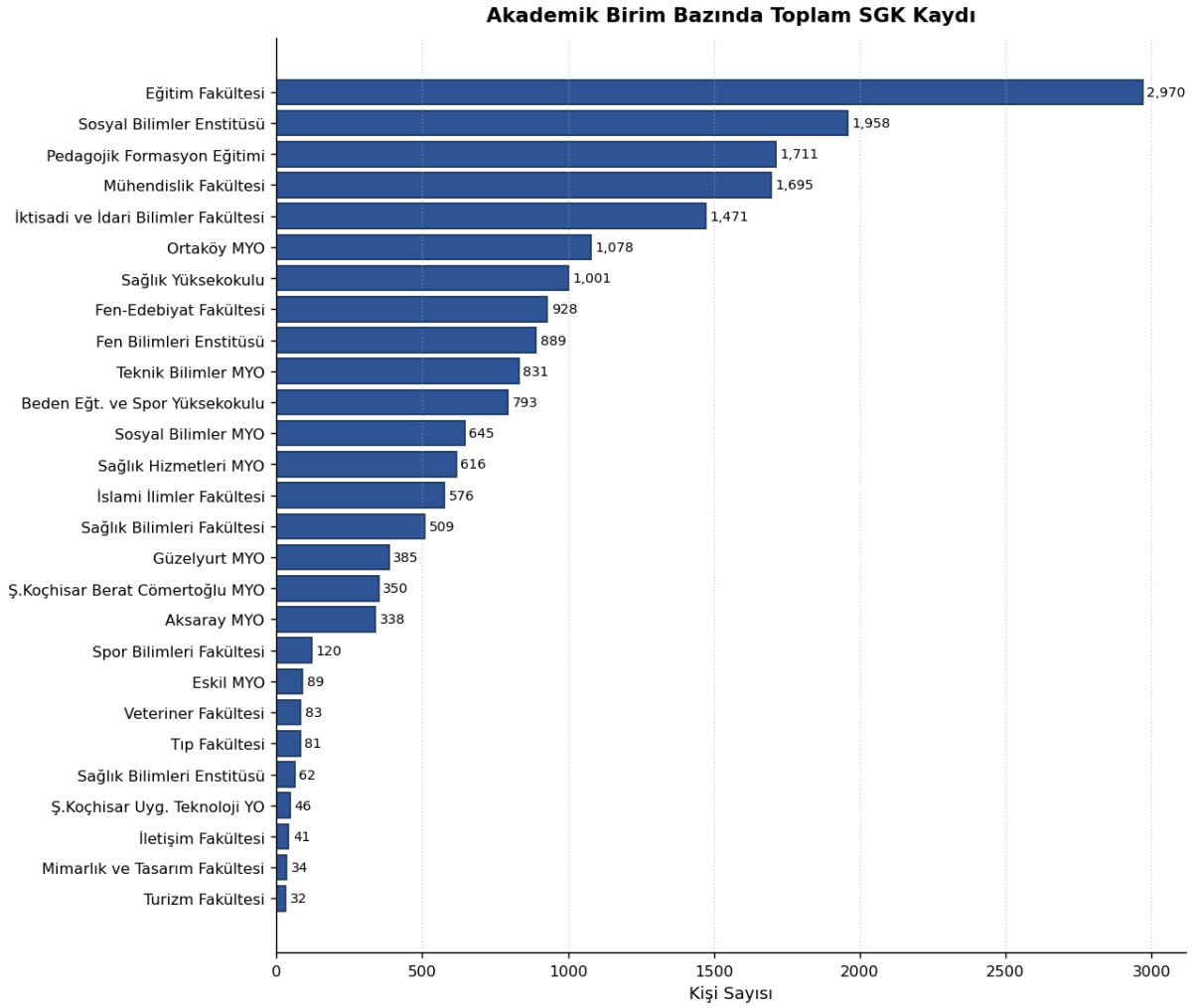

Şekil 16: Akademik Birim Bazında Toplam SGK Kayıt Sayısı.

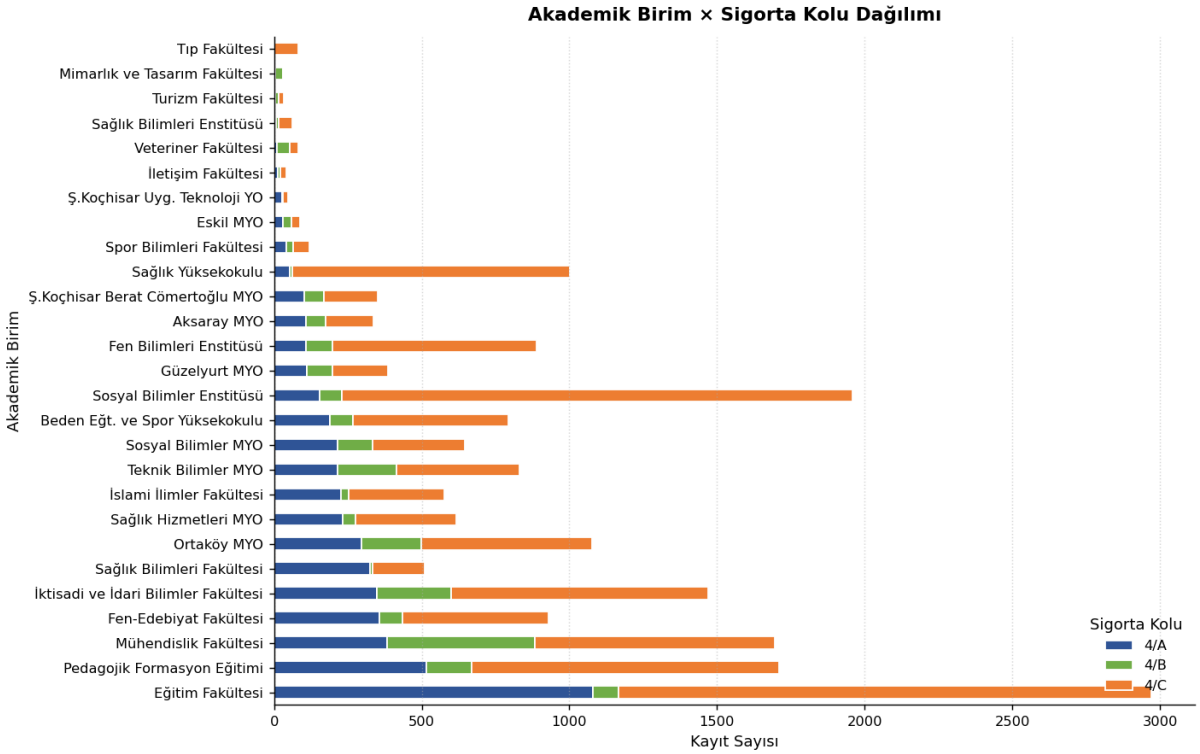

Şekil 17: Akademik Birim × Sigorta Kolu Yığılmış Dağılım.

10.2. Akademik Birim Bazında Detaylı Bölüm Profili

Aşağıdaki bölümlerde her akademik birim için, içerdiği tüm bölümler alfabetik olarak listelenmiştir. "4/A", "4/B" ve "4/C" sütunları ilgili sigorta kolundaki kayıt sayısını, "Toplam" sütunu üç kolun toplamını, "Pay (%)" sütunu ise bu bölümün toplam SGK kümesindeki yüzde payını göstermektedir.

10.2.1. Eğitim Fakültesi (Fakülte)

Tablo 19: Eğitim Fakültesi — Bölüm Bazında SGK Profili

Bölüm	4/A	4/B	4/C	Toplam	Pay (%)
BİLGİSAYAR ÖĞRETMENLİĞİ	6	1	12	19	0.1
FEN BİLGİSİ ÖĞRETMEN	60	8	147	215	1.1
MÜZİK ÖĞRETMENLİĞİ	30	4	22	56	0.3
OKUL ÖNCESİ ÖĞRETMENLİĞİ	108	7	145	260	1.3
REHBERLİK VE PSİKOLO	230	20	471	721	3.7
RESİM-İŞ ÖĞRT.	21	7	24	52	0.3
SINIF ÖĞRETMENLİĞİ	217	7	373	597	3.1
SOSYAL BİLGİLER ÖĞRE	80	15	167	262	1.4
TÜRKÇE ÖĞRETMENLİĞİ	54	5	43	102	0.5
ÖZEL EĞİTİM ÖĞRETMENLİĞİ	140	0	1	141	0.7
İLKÖĞRETİM MATEMATİK	72	5	290	367	1.9
İNGİLİZCE ÖĞRETMENLİ	62	7	109	178	0.9
TOPLAM	1.080	86	1.804	2.970	15.4

10.2.2. Mühendislik Fakültesi (Fakülte)

Tablo 20: Mühendislik Fakültesi — Bölüm Bazında SGK Profili

Bölüm	4/A	4/B	4/C	Toplam	Pay (%)
ELEKTRİK-ELEKTRONİK	39	36	68	143	0.7
ENDÜSTRİ MÜH	12	10	17	39	0.2
GIDA MÜHENDİSLİĞİ	11	4	24	39	0.2
HARİTA MÜHENDİSLİĞİ	115	108	258	481	2.5
HİDROJEOLOJİ MÜH.	2	3	1	6	0.0

Bölüm	4/A	4/B	4/C	Toplam	Pay (%)
JEOLOJİ MÜHENDİSLİĞİ	38	53	68	159	0.8
MADEN MÜHENDİSLİĞİ	1	0	0	1	0.0
MAKİNE MÜHENDİSLİĞİ	50	110	108	268	1.4
ÇEVRE MÜHENDİSLİĞİ	52	36	103	191	1.0
İNŞAAT MÜHENDİSLİĞİ	63	140	165	368	1.9
TOPLAM	383	500	812	1.695	8.8

10.2.3. İktisadi ve İdari Bilimler Fakültesi (Fakülte)

Tablo 21: İktisadi ve İdari Bilimler Fakültesi — Bölüm Bazında SGK Profili

Bölüm	4/A	4/B	4/C	Toplam	Pay (%)
KAMU YÖNETİMİ	30	17	98	145	0.8
MALİYE	24	22	65	111	0.6
SİYASET BİLİMİ VE KAMU YÖNETİMİ	97	50	247	394	2.0
ULUSLARARASI İLİŞKİLER	8	6	14	28	0.1
YÖNETİM BİLİŞİM SİS	33	22	71	126	0.7
İKTİSAT	28	22	88	138	0.7
İŞLETME	127	115	287	529	2.7
TOPLAM	347	254	870	1.471	7.6

10.2.4. Fen-Edebiyat Fakültesi (Fakülte)

Tablo 22: Fen-Edebiyat Fakültesi — Bölüm Bazında SGK Profili

Bölüm	4/A	4/B	4/C	Toplam	Pay (%)
ARKEOLOJİ	5	3	19	27	0.1
BİYOLOJİ	19	2	32	53	0.3
BİYOTEKNOLOJİ VE MOLEKÜLER BİYOLOJİ	17	5	16	38	0.2
FELSEFE	7	3	15	25	0.1
FİZİK	2	4	13	19	0.1
KİMYA	6	2	22	30	0.2
MATEMATİK	44	13	49	106	0.6
MOLEKÜLER BİYOLOJİ VE GENETİK	4	3	0	7	0.0

Bölüm	4/A	4/B	4/C	Toplam	Pay (%)
SOSYOLOJİ	47	12	31	90	0.5
TARİH	102	21	182	305	1.6
TÜRK DİLİ VE ED.	88	11	75	174	0.9
İNGİLİZ DİLİ VE EDEB	16	0	38	54	0.3
TOPLAM	357	79	492	928	4.8

10.2.5. İslami İlimler Fakültesi (Fakülte)

Tablo 23: İslami İlimler Fakültesi — Bölüm Bazında SGK Profili

Bölüm	4/A	4/B	4/C	Toplam	Pay (%)
DİN KÜLTÜRÜ	3	2	50	55	0.3
İSLAMİ İLİMLER	225	24	272	521	2.7
TOPLAM	228	26	322	576	3.0

10.2.6. Sağlık Bilimleri Fakültesi (Fakülte)

Tablo 24: Sağlık Bilimleri Fakültesi — Bölüm Bazında SGK Profili

Bölüm	4/A	4/B	4/C	Toplam	Pay (%)
ACİL YARDIM VE AFET YÖNETİMİ	35	2	54	91	0.5
HEMŞİRELİK	270	1	103	374	1.9
SAĞLIK YÖNETİMİ	20	6	18	44	0.2
TOPLAM	325	9	175	509	2.6

10.2.7. Spor Bilimleri Fakültesi (Fakülte)

Tablo 25: Spor Bilimleri Fakültesi — Bölüm Bazında SGK Profili

Bölüm	4/A	4/B	4/C	Toplam	Pay (%)
ANTRENÖRLÜK EĞT.	26	9	23	58	0.3
BEDEN EĞT. VE SPOR ÖĞR.	8	4	18	30	0.2
SPOR YÖNETİCİLİĞİ	8	11	13	32	0.2
TOPLAM	42	24	54	120	0.6

10.2.8. Veteriner Fakültesi (Fakülte)

Tablo 26: Veteriner Fakültesi — Bölüm Bazında SGK Profili

Bölüm	4/A	4/B	4/C	Toplam	Pay (%)
VETERİNER	10	43	30	83	0.4
TOPLAM	10	43	30	83	0.4

10.2.9. Tıp Fakültesi (Fakülte)

Tablo 27: Tıp Fakültesi — Bölüm Bazında SGK Profili

Bölüm	4/A	4/B	4/C	Toplam	Pay (%)
TIP	0	0	81	81	0.4
TOPLAM	0	0	81	81	0.4

10.2.10. İletişim Fakültesi (Fakülte)

Tablo 28: İletişim Fakültesi — Bölüm Bazında SGK Profili

Bölüm	4/A	4/B	4/C	Toplam	Pay (%)
GAZETECİLİK	5	2	8	15	0.1
HALKLA İLİŞKİLER VE REKLAMCILIK	8	5	13	26	0.1
TOPLAM	13	7	21	41	0.2

10.2.11. Mimarlık ve Tasarım Fakültesi (Fakülte)

Tablo 29: Mimarlık ve Tasarım Fakültesi — Bölüm Bazında SGK Profili

Bölüm	4/A	4/B	4/C	Toplam	Pay (%)
MİMARLIK	4	26	4	34	0.2
TOPLAM	4	26	4	34	0.2

10.2.12. Turizm Fakültesi (Fakülte)

Tablo 30: Turizm Fakültesi — Bölüm Bazında SGK Profili

Bölüm	4/A	4/B	4/C	Toplam	Pay (%)
TURİZM REHBERLİĞİ	0	3	0	3	0.0
TURİZM İŞLETMECİLİĞİ	5	7	17	29	0.1

Bölüm	4/A	4/B	4/C	Toplam	Pay (%)
TOPLAM	5	10	17	32	0.2

10.2.13. Sosyal Bilimler Enstitüsü (Enstitü)

Tablo 31: Sosyal Bilimler Enstitüsü — Bölüm Bazında SGK Profili

Bölüm	4/A	4/B	4/C	Toplam	Pay (%)
BANKACILIK VE FİNANS	1	0	3	4	0.0
BEDEN EĞİTİMİ VE SPO	7	3	83	93	0.5
ENGELLİLERDE BEDEN EĞİTİMİ VE SPOR DİSİPLİNLERARASI ANABİLİM DALI (DİSİPLİNLERARASI)	0	0	1	1	0.0
EĞİTİM BİLİMLERİ ABD	16	4	212	232	1.2
GÜZEL SANATLAR ABD	1	0	1	2	0.0
MALİYE VE MALİ YÖNETİM ABD (DİSİPLİNLERARASI)	0	3	5	8	0.0
SAĞLIK YÖNETİMİ ANABİLİM DALI	0	0	7	7	0.0
SOSYOLOJİ ABD	1	0	2	3	0.0
SİYASET BİL. VE ULUSLARARASI İLİŞK.(DİSİPLİNLERARASI)	1	2	8	11	0.1
SİYASET BİLİMİ VE KAMU YÖNETİMİ ABD	27	8	193	228	1.2
TARİH	15	1	24	40	0.2
TEMEL EĞİTİM ABD	9	1	155	165	0.8
TEMEL İSLAM	3	0	62	65	0.3
TURİZM REHBERLİĞİ ANABİLİM DALI	4	2	26	32	0.2
TÜRK DİLİ ABD	4	0	24	28	0.1
TÜRKÇE VE SOSYAL BİLİMLER EĞİTİMİ ABD	7	0	33	40	0.2
YÖN. BİL. SİST. ANABİLİM DALI	4	0	57	61	0.3
ÇEVRE POLİTİKALARI ANABİLİM DALI (DİSİPLİNLERARASI)	3	0	31	34	0.2
İKTİSAT	5	0	30	35	0.2
İLETİŞİM BİLİMLERİ ABD (DİSİPLİNLERARASI)	3	2	59	64	0.3
İSLAM TARİHİ VE SANATLARI	0	0	8	8	0.0

Bölüm	4/A	4/B	4/C	Toplam	Pay (%)
İSLAM İKTİSADI VE FİNANSI (DİSİPLİNLERARASI)	0	0	9	9	0.1
İŞLETME ANABİLİM DAL	44	48	696	788	4.1
TOPLAM	155	74	1.729	1.958	10.1

10.2.14. Fen Bilimleri Enstitüsü (Enstitü)

Tablo 32: Fen Bilimleri Enstitüsü — Bölüm Bazında SGK Profili

Bölüm	4/A	4/B	4/C	Toplam	Pay (%)
BİYOLOJİ ANABİLİM DA	5	1	37	43	0.2
BİYOTEKNOLOJİ ABD	3	2	17	22	0.1
ELEKTRİK-ELEKTRONİK	2	0	4	6	0.0
ELEKTRİK-ELEKTRONİK VE BİLGİSAYAR	0	0	5	5	0.0
FİZİK ANABİLİM DALI	3	0	17	20	0.1
GIDA MÜHENDİSLİĞİ	4	2	16	22	0.1
HARİTA MÜHENDİSLİĞİ	7	4	110	121	0.6
JEODEZİ VE COĞRAFİ BİLGİ SİSTEMLERİ ABD	1	1	6	8	0.0
JEOLOJİ MÜHENDİSLİĞİ	3	2	30	35	0.2
KİMYA ANABİLİM DALI	1	0	23	24	0.1
MADEN	4	1	2	7	0.0
MAKİNE MÜHENDİSLİĞİ	8	2	26	36	0.2
MATEMATİK ANABİLİM D	0	0	5	5	0.0
MATEMATİK ANABİLİM DALI	4	3	53	60	0.3
MATEMATİK VE FEN EĞİTİMİ ABD	4	1	47	52	0.3
MÜHENDİSLİK YÖNETİMİ ABD	2	0	0	2	0.0
NANOTEKNOLOJİ ABD	1	1	1	3	0.0
ÇEVRE MÜHENDİSLİĞİ A	10	7	50	67	0.3
İLERİ TEKNOLOJİLER ABD	0	0	4	4	0.0
İLKÖĞRETİM (FEN BİLG	1	0	37	38	0.2
İNŞAAT MÜHENDİSLİĞİ	1	6	45	52	0.3
İŞ SAĞLIĞI VE GÜVENLİĞİ	44	56	157	257	1.3
TOPLAM	108	89	692	889	4.6

10.2.15. Sağlık Bilimleri Enstitüsü (Enstitü)

Tablo 33: Sağlık Bilimleri Enstitüsü — Bölüm Bazında SGK Profili

Bölüm	4/A	4/B	4/C	Toplam	Pay (%)
ACİL YARDIM VE AFET YÖNETİMİ ANABİLİM DALI	0	0	2	2	0.0
ANTRENÖRLÜK EĞİTİMİ ANABİLİM DALI	3	1	3	7	0.0
HEMŞİRELİK ABD	1	0	23	24	0.1
SPORCU SAĞLIĞI VE ANTRENMAN BİLİMLERİ	0	0	3	3	0.0
SU ÜRÜNLERİ VE HASTALIKLARI ANABİLİM DALI	0	0	2	2	0.0
TIBBİ BİYOLOJİ ABD	0	1	1	2	0.0
VETERİNER CERRAHİSİ ABD	0	3	0	3	0.0
VETERİNERLİK ANATOMİSİ	2	0	6	8	0.0
VETERİNERLİK FİZYOLOJİSİ ABD	0	1	0	1	0.0
VETERİNERLİK GIDA HİJYENİ VE TEKNOLOJİSİ ANABİLİM DALI	0	0	1	1	0.0
VETERİNERLİK ZOOTEKNİ ANABİLİM DALI	0	0	1	1	0.0
VETERİNERLİK İÇ HASTALIKLARI ANABİLİM DALI	0	4	4	8	0.0
TOPLAM	6	10	46	62	0.3

10.2.16. Sağlık Yüksekokulu (Yüksekokul)

Tablo 34: Sağlık Yüksekokulu — Bölüm Bazında SGK Profili

Bölüm	4/A	4/B	4/C	Toplam	Pay (%)
HEMŞİRELİK	28	1	805	834	4.3
SAĞLIK KURUMLARI YÖN	24	5	79	108	0.6
SAĞLIK MEMURLUĞU	0	0	35	35	0.2
SAĞLIK YÖNETİMİ	2	1	21	24	0.1
TOPLAM	54	7	940	1.001	5.2

10.2.17. Beden Eğt. ve Spor Yüksekokulu (Yüksekokul)

Tablo 35: Beden Eğt. ve Spor Yüksekokulu — Bölüm Bazında SGK Profili

Bölüm	4/A	4/B	4/C	Toplam	Pay (%)
ANTRENÖRLÜK EĞİTİMİ	128	48	249	425	2.2
BEDEN EĞİT. VE SPOR ÖĞRT.	62	29	277	368	1.9
TOPLAM	190	77	526	793	4.1

10.2.18. Ortaköy MYO (MYO)

Tablo 36: Ortaköy MYO — Bölüm Bazında SGK Profili

Bölüm	4/A	4/B	4/C	Toplam	Pay (%)
BANKACILIK VE SİGORT	44	31	56	131	0.7
BÜRO YÖNETİMİ VE YÖN	40	11	76	127	0.7
ELEKTRONİK TEKNOLOJİ	20	28	53	101	0.5
MAKİNE	44	31	86	161	0.8
MALİYE	39	26	86	151	0.8
MEKATRONİK	30	19	90	139	0.7
MUHASEBE VE VERGİ UY	20	25	42	87	0.5
SOSYAL GÜVENLİK	34	9	28	71	0.4
İŞLETME YÖNETİMİ	26	21	63	110	0.6
TOPLAM	297	201	580	1.078	5.6

10.2.19. Teknik Bilimler MYO (MYO)

Tablo 37: Teknik Bilimler MYO — Bölüm Bazında SGK Profili

Bölüm	4/A	4/B	4/C	Toplam	Pay (%)
ALTERNATİF ENERJİ KAYNAKLARI	2	5	7	14	0.1
BAHÇE TARIMI	12	22	21	55	0.3
BİLGİSAYAR PROGRAMCI	30	21	74	125	0.7
BİYOMEDİKAL CİHAZ TEKN.	3	0	4	7	0.0
DOĞALGAZ VE TESİSATI TEKNOLOJİSİ	6	3	7	16	0.1
ELEKTRİK	34	27	71	132	0.7
GAZ VE TESİSATI TEKN	19	17	30	66	0.3

Bölüm	4/A	4/B	4/C	Toplam	Pay (%)
GELENEKSEL TEKSTİLLERİN KONS. VE REST.	1	1	5	7	0.0
GELENEKSEL TEKSTİLLERİN KORUNMASI VE RESTORASYONU	1	1	1	3	0.0
KİMYA TEKN.	6	1	2	9	0.1
LABORANT VE VETERİNER SAĞLIK	3	7	4	14	0.1
MAKİNE	32	22	64	118	0.6
MANTARCILIK	0	2	0	2	0.0
OTOMOTİV TEKNOLOJİSİ	19	26	57	102	0.5
PEYZAJ VE SÜS BİTKİL	6	6	3	15	0.1
SÜT VE BESİ HAYVANCI	0	6	8	14	0.1
SÜT VE ÜRÜNLERİ TEKN	16	11	13	40	0.2
TIBBİ VE AROMATİK BİTKİLER	1	0	6	7	0.0
ÇEVRE KORUMA VE KONT	16	6	33	55	0.3
İNŞAAT TEKN.	7	16	7	30	0.2
TOPLAM	214	200	417	831	4.3

10.2.20. Sosyal Bilimler MYO (MYO)

Tablo 38: Sosyal Bilimler MYO — Bölüm Bazında SGK Profili

Bölüm	4/A	4/B	4/C	Toplam	Pay (%)
ADALET	3	1	3	7	0.0
BÜRO YÖNETİMİ	60	21	71	152	0.8
DIŞ TİCARET	0	5	1	6	0.0
HALKLA İLİŞKİLER	50	29	61	140	0.7
MUHASEBE	18	32	41	91	0.5
TURİZM	14	14	28	56	0.3
ÖZEL GÜVENLİK VE KOR	50	11	73	134	0.7
İŞ SAĞLIĞI	19	8	32	59	0.3
TOPLAM	214	121	310	645	3.3

10.2.21. Sağlık Hizmetleri MYO (MYO)

Tablo 39: Sağlık Hizmetleri MYO — Bölüm Bazında SGK Profili

Bölüm	4/A	4/B	4/C	Toplam	Pay (%)
OPTİSYENLİK	8	11	17	36	0.2
TIBBİ DOKÜMANTASYON	131	12	150	293	1.5
TIBBİ LABORATUVAR TE	58	12	108	178	0.9
YAŞLI BAKIMI	36	7	66	109	0.6
TOPLAM	233	42	341	616	3.2

10.2.22. Güzelyurt MYO (MYO)

Tablo 40: Güzelyurt MYO — Bölüm Bazında SGK Profili

Bölüm	4/A	4/B	4/C	Toplam	Pay (%)
AŞÇILIK	34	7	75	116	0.6
BİTKİ KORUMA	5	29	18	52	0.3
GELENEKSEL EL SANATL	19	4	8	31	0.2
GIDA TEKNOLOJİSİ	8	11	12	31	0.2
MİMARİ DEKORATİF SANATLAR	12	11	11	34	0.2
MİMARİ RESTORASYON	13	16	35	64	0.3
SERACILIK	6	4	3	13	0.1
TURİZM VE OTEL İŞLET	13	7	24	44	0.2
TOPLAM	110	89	186	385	2.0

10.2.23. Ş.Koçhisar Berat Cömertoğlu MYO (MYO)

Tablo 41: Ş.Koçhisar Berat Cömertoğlu MYO — Bölüm Bazında SGK Profili

Bölüm	4/A	4/B	4/C	Toplam	Pay (%)
PAZARLAMA	21	16	27	64	0.3
TURİZM VE OTEL İŞLET	7	4	22	33	0.2
YEREL YÖNETİMLER	38	25	81	144	0.7
İŞLETME YÖNETİMİ	37	22	50	109	0.6
TOPLAM	103	67	180	350	1.8

10.2.24. Aksaray MYO (MYO)

Tablo 42: Aksaray MYO — Bölüm Bazında SGK Profili

Bölüm	4/A	4/B	4/C	Toplam	Pay (%)
BAHÇE TARIMI	5	6	14	25	0.1
BÜRO YÖNETİMİ VE YÖN	17	2	21	40	0.2
BÜYÜK VE KÜÇÜKBAŞ HA	0	6	3	9	0.1
BİLGİSAYAR PROGRAMCI	11	3	18	32	0.2
ELEKTRİK	9	4	10	23	0.1
GAZ VE TESİSATI TEKN	4	1	10	15	0.1
HALKLA İLİŞKİLER VE	9	2	9	20	0.1
HAYVAN YETİŞTİRİCİLİĞİ VE SAĞLIĞI	1	0	0	1	0.0
MAKİNE	2	4	8	14	0.1
MANTARCILIK	4	4	4	12	0.1
MUHASEBE VE VERGİ UY	10	10	8	28	0.1
OTOMOTİV TEKNOLOJİSİ	6	6	7	19	0.1
PEYZAJ VE SÜS BİTKİL	4	0	3	7	0.0
SÜT VE ÜRÜNLERİ TEKN	7	5	11	23	0.1
TURİZM VE OTEL İŞLET	11	12	15	38	0.2
ÇEVRE KORUMA VE KONT	0	1	2	3	0.0
ÖZEL GÜVENLİK VE KOR	8	2	19	29	0.1
TOPLAM	108	68	162	338	1.8

10.2.25. Eskil MYO (MYO)

Tablo 43: Eskil MYO — Bölüm Bazında SGK Profili

Bölüm	4/A	4/B	4/C	Toplam	Pay (%)
LABORANT VE VETERİNER SAĞLIK	29	28	24	81	0.4
LOJİSTİK	1	1	6	8	0.0
TOPLAM	30	29	30	89	0.5

10.2.26. Ş.Koçhisar Uyg. Teknoloji YO (MYO)

Tablo 44: Ş.Koçhisar Uyg. Teknoloji YO — Bölüm Bazında SGK Profili

Bölüm	4/A	4/B	4/C	Toplam	Pay (%)
BANKACILIK VE FİNANS	27	3	16	46	0.2
TOPLAM	27	3	16	46	0.2

10.2.27. Pedagojik Formasyon Eğitimi (Sertifika Programı)

Tablo 45: Pedagojik Formasyon Eğitimi — Bölüm Bazında SGK Profili

Bölüm	4/A	4/B	4/C	Toplam	Pay (%)
ADALET	13	2	32	47	0.2
BEDEN EĞİTİMİ	92	37	190	319	1.6
BİLİŞİM	0	0	1	1	0.0
BİYOLOJİ	8	3	32	43	0.2
COĞRAFYA	2	1	2	5	0.0
DİN	12	3	61	76	0.4
ELEKTRİK ELEKTRONİK	0	0	1	1	0.0
FELSEFE	47	9	30	86	0.4
FİZİK	5	7	17	29	0.1
HASTA VE YAŞLI	0	0	3	3	0.0
KONAKLAMA VE SEYAHAT	2	3	1	6	0.0
KİMYA/KİMYA TEKN.	7	5	15	27	0.1
MAKİNE	1	0	0	1	0.0
MATEMATİK	36	23	96	155	0.8
MUHASEBE	12	6	23	41	0.2
OKUL ÖNCESİ	43	1	9	53	0.3
PAZARLAMA	2	0	2	4	0.0
SAĞLIK	4	2	178	184	0.9
TARİH	97	19	160	276	1.4
TÜRK DİLİ	116	28	141	285	1.5
İNG	18	2	49	69	0.4
TOPLAM	517	151	1.043	1.711	8.8

10.3. Bölüm Bazında Sıralama Tabloları

Tablo 46: En Yüksek SGK Kayıt Sayısına Sahip 20 Bölüm

Akademik Birim	Bölüm	4/A	4/B	4/C	Toplam	Pay (%)
Sağlık Yüksekokulu	HEMŞİRELİK	28	1	805	834	4.3
Sosyal Bilimler Enstitüsü	İŞLETME ANABİLİM DAL	44	48	696	788	4.1
Eğitim Fakültesi	REHBERLİK VE PSİKOLO	230	20	471	721	3.7
Eğitim Fakültesi	SINIF ÖĞRETMENLİĞİ	217	7	373	597	3.1
İktisadi ve İdari Bilimler Fakültesi	İŞLETME	127	115	287	529	2.7
İslami İlimler Fakültesi	İSLAMİ İLİMLER	225	24	272	521	2.7
Mühendislik Fakültesi	HARİTA MÜHENDİSLİĞİ	115	108	258	481	2.5
Beden Eğt. ve Spor Yüksekokulu	ANTRENÖRLÜK EĞİTİMİ	128	48	249	425	2.2
İktisadi ve İdari Bilimler Fakültesi	SİYASET BİLİMİ VE KAMU YÖNETİMİ	97	50	247	394	2.0
Sağlık Bilimleri Fakültesi	HEMŞİRELİK	270	1	103	374	1.9
Mühendislik Fakültesi	İNŞAAT MÜHENDİSLİĞİ	63	140	165	368	1.9
Beden Eğt. ve Spor Yüksekokulu	BEDEN EĞİT. VE SPOR ÖĞRT.	62	29	277	368	1.9
Eğitim Fakültesi	İLKÖĞRETİM MATEMATİK	72	5	290	367	1.9
Pedagojik Formasyon Eğitimi	BEDEN EĞİTİMİ	92	37	190	319	1.6
Fen-Edebiyat Fakültesi	TARİH	102	21	182	305	1.6
Sağlık Hizmetleri MYO	TIBBİ DOKÜMANTASYON	131	12	150	293	1.5
Pedagojik Formasyon Eğitimi	TÜRK DİLİ	116	28	141	285	1.5
Pedagojik Formasyon Eğitimi	TARİH	97	19	160	276	1.4
Mühendislik Fakültesi	MAKİNE MÜHENDİSLİĞİ	50	110	108	268	1.4
Eğitim Fakültesi	SOSYAL BİLGİLER ÖĞRE	80	15	167	262	1.4

Tablo 47: En Düşük SGK Kayıt Sayısına Sahip 20 Bölüm (en az 1 kayıt olanlar)

Akademik Birim	Bölüm	4/A	4/B	4/C	Toplam	Pay (%)
Aksaray MYO	HAYVAN YETİŞTİRİCİLİĞİ VE SAĞLIĞI	1	0	0	1	0.0
Mühendislik Fakültesi	MADEN MÜHENDİSLİĞİ	1	0	0	1	0.0
Sağlık Bilimleri Enstitüsü	VETERİNERLİK ZOOTEKNİ ANABİLİM DALI	0	0	1	1	0.0
Pedagojik Formasyon Eğitimi	BİLİŞİM	0	0	1	1	0.0
Pedagojik Formasyon Eğitimi	ELEKTRİK ELEKTRONİK	0	0	1	1	0.0
Sosyal Bilimler Enstitüsü	ENGELLİLERDE BEDEN EĞİTİMİ VE SPOR DİSİPLİNLERARASI ANABİLİM DALI (DİSİPLİNLERARASI)	0	0	1	1	0.0
Pedagojik Formasyon Eğitimi	MAKİNE	1	0	0	1	0.0
Sağlık Bilimleri Enstitüsü	VETERİNERLİK FİZYOLOJİSİ ABD	0	1	0	1	0.0
Sağlık Bilimleri Enstitüsü	VETERİNERLİK GIDA HİJYENİ VE TEKNOLOJİSİ ANABİLİM DALI	0	0	1	1	0.0
Sağlık Bilimleri Enstitüsü	TIBBİ BİYOLOJİ ABD	0	1	1	2	0.0
Fen Bilimleri Enstitüsü	MÜHENDİSLİK YÖNETİMİ ABD	2	0	0	2	0.0
Sosyal Bilimler Enstitüsü	GÜZEL SANATLAR ABD	1	0	1	2	0.0
Sağlık Bilimleri Enstitüsü	SU ÜRÜNLERİ VE HASTALIKLARI ANABİLİM DALI	0	0	2	2	0.0
Sağlık Bilimleri Enstitüsü	ACİL YARDIM VE AFET YÖNETİMİ ANABİLİM DALI	0	0	2	2	0.0
Teknik Bilimler MYO	MANTARCILIK	0	2	0	2	0.0
Sosyal Bilimler Enstitüsü	SOSYOLOJİ ABD	1	0	2	3	0.0
Aksaray MYO	ÇEVRE KORUMA VE KONT	0	1	2	3	0.0
Pedagojik Formasyon Eğitimi	HASTA VE YAŞLI	0	0	3	3	0.0

Akademik Birim	Bölüm	4/A	4/B	4/C	Toplam	Pay (%)
Sağlık Bilimleri Enstitüsü	VETERİNER CERRAHİSİ ABD	0	3	0	3	0.0
Turizm Fakültesi	TURİZM REHBERLİĞİ	0	3	0	3	0.0

Toplam 213 bölüm kaydının %45.4'u yalnızca en yüksek 20 bölümden gelmektedir; bu durum istihdamın belirli bölümlerde yoğunlaştığına işaret etmektedir.

11. Sonuç ve Değerlendirme

Aksaray Üniversitesi mezunlarının 2026 Şubat (202602) dönemi SGK kayıtları üzerinden yapılan analiz. 17.828 benzersiz mezun ve 19.332 toplam istihdam kaydı üzerinden gerçekleştirilmiştir.

11.1. Öne Çıkan Bulgular

- Kayıtların %61.5'si kamu memur (4/C) statüsünde, %26.7'si hizmet akdiyle (4/A), %11.9'si bağımsız (4/B) çalışmaktadır.
- Akademik birim türleri içinde Fakülteler en yüksek istihdam hacmine sahiptir; Enstitüler özellikle 4/C (akademisyen) kayıtlarında belirgin paya sahiptir.
- 4/A kayıtlarında en yaygın meslekler sağlık ve büro hizmetlerinde, 4/C kayıtlarında ise hemşirelik, polis memurluğu ve öğretmenlik gibi geleneksel kamu ünvanlarında yoğunlaşmaktadır.

11.2. Politika Önerileri

- Mezunların kamu sektörüne yönelik yoğun istihdam eğilimi, kariyer planlama hizmetlerinin kamu sınavlarına hazırlık desteği ile güçlendirilmesini gerektirmektedir.
- 4/B (bağımsız çalışan) payının görece düşüklüğü, girişimcilik destek programlarının ve Teknopark imkânlarının daha aktif tanıtılmasını işaret etmektedir.
- Bölüm bazında istihdam başarı endeksi izlenerek mezun istihdamı düşük programlara yönelik akreditasyon ve müfredat güncelleme çalışmaları planlanabilir.

11.3. Sınırlılıklar

- Veri yalnızca SGK kayıtlarını içerdiğinden, kayıt dışı istihdam ve yurt dışı istihdam kapsam dışındadır.
- Kişisel veriler kurumsal anahtarla maskelenmiş olduğundan, mezun düzeyinde demografik (cinsiyet, yaş) analiz mümkün değildir.
- Tek dönem (2026 Şubat) verisi olduğundan, eğilim analizi yapılamamaktadır.